

GUIDE
PROFESSIONNEL
2021
2022



www.batistore.fr

STORES INTÉRIEURS & EXTÉRIEURS
SUR-MESURE - FABRICATION FRANÇAISE



PRODEVIS.  HerculePro

L'OMBRE ET LA LUMIÈRE MAÎTRISÉES

Edito

Chers partenaires,

Vous continuez à nous faire confiance depuis plus de trente ans et nous vous en remercions chaleureusement.

Comme dans de nombreux secteurs, nous avons dû nous adapter à "l'ère de la Covid" et particulièrement à l'essor de la demande en protection solaire dans l'habitat individuel. Notre présence régulière à domicile ces derniers temps nous a probablement enseigné la nécessité quasi vitale d'un extérieur plus confortable et durable et d'un intérieur cocon.

Notre édition 2021-2022 reste un manuel indispensable pour répondre au mieux aux questions de vos clients ; pour qui la demande de produits de proximité est une vraie préoccupation. Vous y trouverez : nouveautés, tendances et évolutions de produits.

Nous optimisons notre stock dans un désir de performance et d'efficacité au plus fort de la saison.

Notre équipe commerciale itinérante et sédentaire est organisée et disponible pour répondre à vos questions, études et commandes.

Mis à jour constamment notre site internet www.batistore.fr simple et intuitif est l'outil numérique essentiel commercialement (vente, pose, informations...).

Fort de notre expérience, continuons à créer du lien et partageons ensemble vos futurs projets.



Philippe Birsel
Président



Agnès Birsel
Présidente



François Perraudin
Directeur général



Laure Grimal
Administration des ventes

S.A.S. BATISTORE

2 rue Anders Celsius - Z.I. de Brais - BP 198 44604 Saint-Nazaire cedex
Tél. 02 51 10 60 50 - Fax. 02 40 01 27 24
batistore@batistore.fr - www.batistore.fr

Sommaire

STORES
INTÉRIEURS

5

STORES
OCCULTANTS
ET RIDEAUX

51

STORES
EXTÉRIEURS ET
MOUSTIQUAIRES

65

STORES
BANNETTES
ET BANNES

97

ABRISTORES
PERGOLAS
ET TOITURES

131

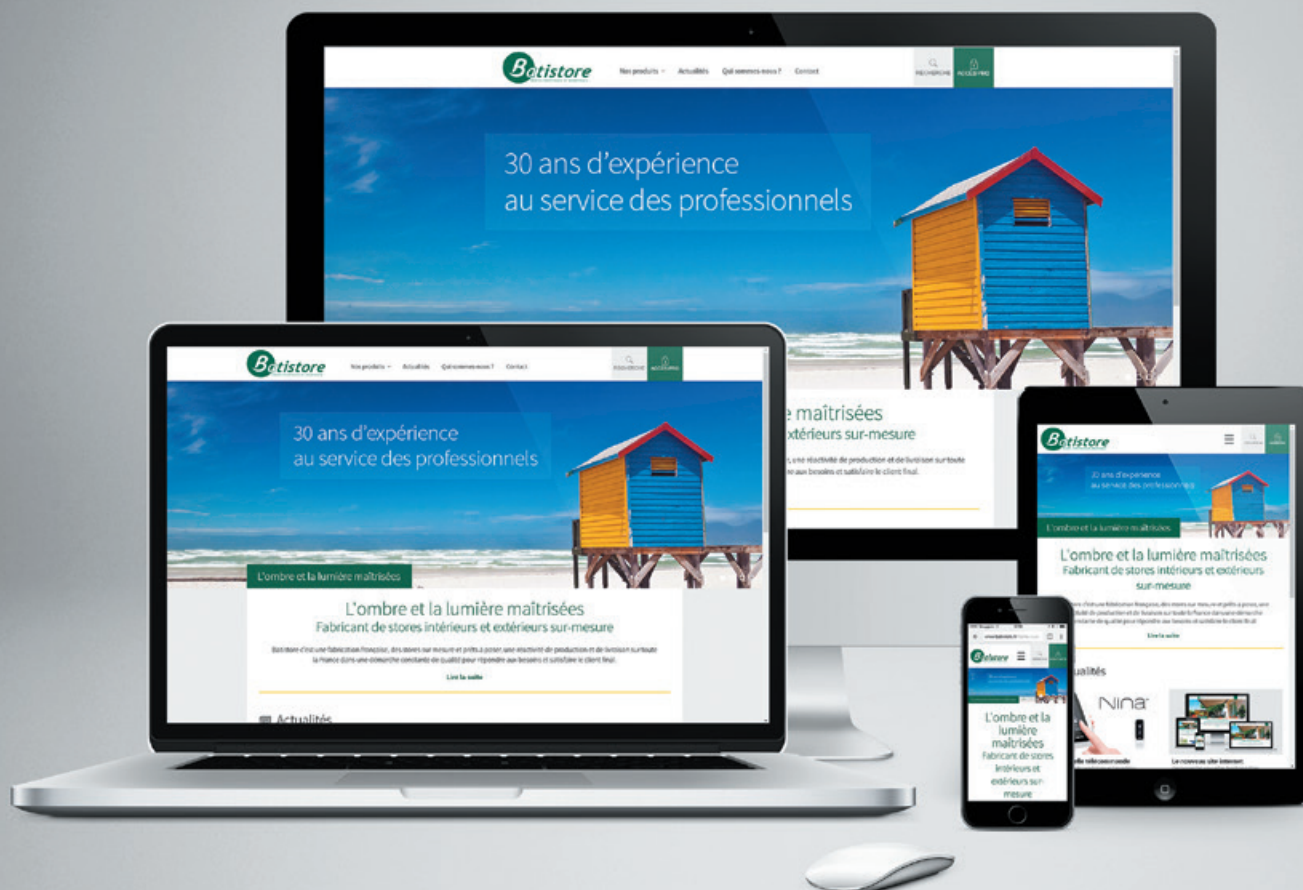
MARQUAGES
ET TOILES

157

MOTORISATIONS
ET AUTOMATISMES

161

Un outil sur-mesure pour vous et vos clients !



Le support idéal pour présenter nos produits et un outil optimisé pour les professionnels afin de traiter au mieux vos demandes de manière simple et intuitive !

Si vous n'avez pas encore créé votre compte, c'est le moment !

Créer un compte ne vous prendra que 2 minutes et vous donnera l'accès à toutes les fonctionnalités du site.

Comment faire ? **A partir de l'accueil : Accès Pro** (en haut à droite) > **Créer un compte professionnel**

Les nouvelles fonctionnalités :

- Les professionnels peuvent créer et administrer leur compte
- Demandes de devis et commandes en ligne
- Tous les outils et supports d'aide à la vente accessibles en 1 clic ! (tarifs, notices, banque photos, ...)
- Sur chaque produit vous pouvez accéder aux coloris disponibles et à la documentation associée
- Possibilité de générer une fiche produit A4 automatiquement sur chaque page de produit
- Des actualités pour le public et pour les professionnels
- Un produit ou une actualité vous plaît, vous pouvez la recommander, l'aimer ou la partager !
- Entièrement responsive, naviguez de façon optimale sur ordinateur, tablette, smartphone...

Conseils pratiques pour mieux vous servir

1

Utilisez les bons de commandes Batistore.

Disponibles dans le livret "Bons de commandes" accompagnant le guide professionnel
Ou faites vos commandes directement via notre site : www.batistore.fr



2

Envoyez votre commande par mail à :

batistore@batistore.fr (ou faxez la au 02 40 01 27 24)
Si vous avez fait votre commande via notre site, passez cette étape



3

Une confirmation vous sera adressée sous 48 h



4

Vérifiez cette confirmation et retournez-la signée à Batistore



5

**Dès retour de ce document votre commande sera mise en fabrication.
Un mail ou un fax vous sera adressé au départ de la marchandise.**

**Forfait port et emballage 30 € HT.
Port franco pour toute commande supérieure à 300 € HT
Forfait Corse 30 € HT jusqu'à 300 € HT de commande, au delà nous consulter.**

Réception des marchandises

Nous vous rappelons que vous êtes responsable du transport.
Veuillez vérifier l'état de la marchandise avant d'en prendre possession.

EN CAS D'AVARIE IMPORTANTE, REFUSEZ TOUS LES COLIS

EN CAS DE DOUTE OU D'AVARIE :

1

Veillez écrire sur le bordereau d'expédition :
"colis abîmés, marchandise abîmée et description précise des dommages".

2

Envoyez une lettre recommandée au transporteur et un double à Batistore sous 48 heures.

SANS CETTE DÉMARCHÉ DE VOTRE PART, AUCUNE INDEMNISATION NE SERA POSSIBLE.



DES ROLL'UP POUR VOUS !

Nous vous avons créé 2 modèles de Roll' Up, le support idéal pour vos salons, foires, expositions...

Le Roll' Up est un support de communication pratique et léger. Placé sur un enrouleur, il se déploie en quelques secondes.

Les Roll' up sont très utilisés pour communiquer sur les salons et autres événements de visibilité car simples à monter et peu encombrants.

Personnalisation :

Nous vous proposons (pour le même prix), d'apposer votre logo dans le cartouche blanc en bas à la place du logo Batistore.

Délai : 1 semaine ou 2 semaines avec votre logo

Dimensions ouvert : 84 cm x 204 cm

Livré avec une housse de protection et un sac de transport

Tarif : 90 € HT / modèle

Renseignements ou commande : 02 51 10 60 50 ou com@batistore.fr

Pour une personnalisation avec votre logo, merci de nous transmettre le fichier vectoriel ou une version HD.

Stores intérieurs




- ◆ *Store Vision chaînette sans coffre* p 6
- ◆ *Store Vision chaînette avec coffre* p 8
- ◆ *Store sans coffre chaînette ou tirage direct* p 10
- ◆ *Store coffre semi-rond chaînette ou tirage direct* p 12
- ◆ *Store Grand Large sans coffre* p 14
- ◆ *Store Grand Large avec coffre* p 16
- ◆ *Store coffre Intégral 75 Intérieur* p 18
- ◆ *Store Californien à bandes verticales* p 22
- ◆ *Store Vénitien lames de 16 mm* p 28
- ◆ *Store Vénitien lames de 25 mm* p 30
- ◆ *Store Vénitien lames de 35 mm* p 32
- ◆ *Store Vénitien lames de 50 mm* p 34
- ◆ *Store Vénitien Bois lames de 50 mm* p 36
- ◆ *Store sans coffre Variance 2* p 38
- ◆ *Store Plissé vertical* p 40
- ◆ *Store Plissé toiture de véranda* p 42
- ◆ *Store Duette vertical* p 44
- ◆ *Store Duette toiture de véranda* p 45
- ◆ *Store Eclipse électrique* p 46
- ◆ *Store Velum sous toiture de véranda* p 48

★ Sauf drisse pour store Eclipse (non garantie)

Store Vision chaînette sans coffre

Armature Alu naturel ou
RAL 9010 blanc brillant de série



STORE VISION CHAÎNETTE SANS COFFRE

est un store monobloc vertical intérieur, enroulable,
sur-mesure & prêt à poser.

MECANISME

- Support profil arrière en aluminium extrudé alu naturel ou laqué blanc brillant 9010 de série
- Enrouleur en aluminium extrudé de 25 mm
- Barre de charge en aluminium extrudé alu naturel ou blanc de série (RAL 9010)
- Flasques de chaînette et embouts de barre de charge en PVC, 3 coloris au choix, blanc, gris ou noir assortis

MANŒUVRE

- Système de commande par chaînette orientable en PVC blanc, gris ou noir assortis
- Fermeur de chaînette détachable (sécurité enfants)

FILMS UTILISÉS

- Film polyester gaufré structure nid d'abeille
- 3 coloris au choix :
- Argent / Bronze, Argent / Bleu, Argent / Argent

DIMENSIONS MAXIMUM

- Largeur 2000 X Hauteur 1400 mm
- Largeur 1500 X Hauteur 2400 mm

POSE

Pose par clips, plafond, applique ou applique déportée

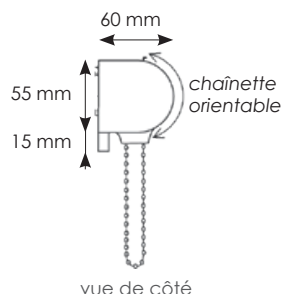
Largeur minimum

Manœuvre chaînette 700 mm


Manœuvre électrique 700 mm

DÉTAILS TECHNIQUES

ENCOMBREMENT




COTES DE FILM (-45 MM)



vue de côté

OPTIONS


EQUERRE POSE APPLIQUE DÉPORTÉE DE 60 À 110 MM



GUIDE CÂBLE



EQUERRE DE GUIDAGE RALLONGÉE AVEC SERRE-CÂBLE



MOTORISATION SOMFY RADIO RTS BATTERIE INTÉGRÉE

somfy.



Centralis RTS



Sonesse WF 28 RTS Li-ion
Hauteur max : 2200 mm



Chargeur Li-ion
Vendu séparément
(longueur fil 2 mètres)

DESCRIFTIF COMPLET P 160

CHAÎNETTE MÉTALLIQUE



PROFIL ET BARRE DE CHARGE LAQUÉS RAL BRILLANT



(départ usine : 4 à 6 semaines)


Store Vision chaînette sans coffre



Départ usine sous 3-4 semaines (en cas de surcroît d'activité ce délai peut-être modifié)

Store sur-mesure, prêt à poser, armature alu naturel ou RAL 9010 blanc brillant de série, avec :

3 COLORIS DE FILM GAUFRÉ TRANSPARENT DISPONIBLES :




ARGENT/ BRONZE

Laize : 1830 mm



ARGENT/ BLEU

Laize : 1830 mm



ARGENT/ ARGENT

Laize : 1520 mm

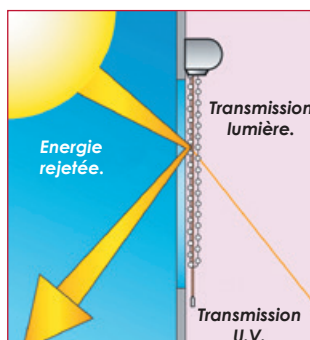
TARIF PUBLIC HT €

H \ L	700	800	900	1000	1100	1200	1300	1400	1500	1600	1700	1800	1900	2000	Guide câbles
800	148	162	177	191	205	219	233	247	261	275	290	304	318	332	19
1000	159	175	190	206	222	237	253	269	284	300	316	331	347	363	19
1200	170	187	204	221	239	256	273	290	307	324	342	359	376	393	19
1400	180	199	218	237	255	274	293	312	330	349	368	386	405	424	19
1600	191	211	232	252	272	293	313	333	353						19
1800	202	224	246	267	289	311	333	355	376						19
2000	213	236	259	283	306	329	353	376	399						19
2200	223	248	273	298	323	348	373	397	422						19
2400	234	261	287	313	340	366	393	419	445						19
Nb supports	2	2	2	2	2	2	2	2	3	3	3	3	4	4	OPTION LAQUAGE Départ usine 4 à 6 semaines
Laquage profils	100														

Autres options :

Chaînette métallique (pas de fermoir détachable)	: 20 €
Équerre pose applique déportée de 60 à 110 mm	: 6 €
Équerres de guidage rallongées 55 mm (la paire)	: 10 €
Équerre de pose sur menuiserie PVC sans perçage	: 8 €
Équerres de guidage pose sur menuiserie PVC sans perçage (la paire)	: 16 €
Motorisation Somfy radio RTS Sonesse à batterie intégrée Li-ion (hauteur max : 2200 mm) + Centralis RTS (sans chargeur)	: 356 €
Chargeur Li-ion (peut servir pour plusieurs moteurs)	: 39 €

**ATTENTION : Dimensions maximum du store en fonction du tableau tarif ci-dessus.
Pas de raccord de film.**



Réduction éblouissement.

Argent/Bronze	: 97%
Argent/Bleu	: 91%
Argent/Argent	: 75%


Energie rejetée.

Argent/Bronze	: 92%
Argent/Bleu	: 82%
Argent/Argent	: 75%

Transmission U.V. : 1%

Store Vision chaînette avec coffre

Armature Alu naturel ou
RAL 9010 blanc brillant de série



STORE VISION CHAÎNETTE AVEC COFFRE

est un store monobloc vertical intérieur, enroulable,
sur-mesure & prêt à poser.

MECANISME

- Coffre semi-rond en aluminium extrudé alu naturel ou laqué blanc brillant 9010 de série
- Enrouleur en aluminium extrudé de 25 mm
- Barre de charge en aluminium extrudé naturel ou blanc de série
- Flasques de chaînette et embouts de barre de charge en PVC, 3 coloris au choix, blanc, gris ou noir assortis

MANŒUVRE

- Système de commande par chaînette orientable en PVC blanc, gris ou noir assortis
- Fermeoir de chaînette détachable (sécurité enfants)

FILMS UTILISES

- Film polyester gaufré structure nid d'abeille
- 3 coloris au choix :
Argent / Bronze, Argent / Bleu, Argent / Argent

DIMENSIONS MAXIMUM

- Largeur 2000 X Hauteur 1400 mm
- Largeur 1500 X Hauteur 2400 mm

POSE

Pose par clips, plafond, applique ou applique déportée

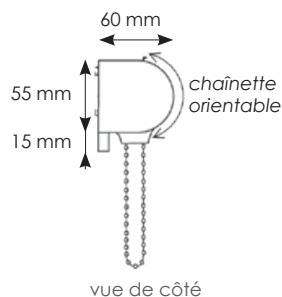
Largeur minimum

Manœuvre chaînette 700 mm


Manœuvre électrique 700 mm

DÉTAILS TECHNIQUES

ENCOMBREMENT




COTES DE FILM (-45 MM)



OPTIONS


EQUERRE POSE APPLIQUE DÉPORTÉE DE 60 À 110 MM



GUIDE CÂBLE



EQUERRE DE GUIDAGE RALLONGÉE AVEC SERRE-CÂBLE



MOTORISATION SOMFY RADIO RTS BATTERIE INTÉGRÉE

somfy.



Centralis RTS



Sonesse WF 28 RTS Li-ion
Hauteur max : 2200 mm



Chargeur Li-ion
Vendu séparément
(longeur fil 2 mètres)

DESCRIPTIF COMPLET P 160

CHAÎNETTE MÉTALLIQUE



PROFIL ET BARRE DE CHARGE LAQUÉS RAL BRILLANT



(départ usine : 4 à 6 semaines)


Store Vision chaînette avec coffre



Départ usine sous 3-4 semaines (en cas de surcroît d'activité ce délai peut-être modifié)

Store sur-mesure, prêt à poser, armature alu naturel ou RAL 9010 blanc brillant de série, avec :

3 COLORIS DE FILM GAUFRÉ TRANSPARENT DISPONIBLES :




ARGENT/ BRONZE

Laize : 1830 mm



ARGENT/ BLEU

Laize : 1830 mm



ARGENT/ ARGENT

Laize : 1520 mm

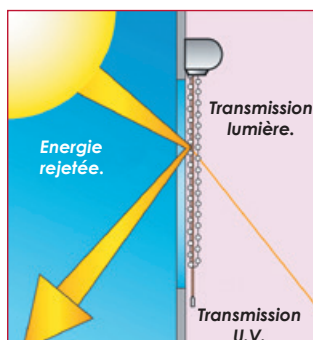
TARIF PUBLIC HT €

H \ L	700	800	900	1000	1100	1200	1300	1400	1500	1600	1700	1800	1900	2000	Guide câbles
800	172	189	207	225	242	260	278	295	313	331	349	366	384	402	19
1000	182	202	221	240	259	279	298	317	336	355	375	394	413	432	19
1200	193	214	235	255	276	297	318	338	359	380	401	421	442	463	19
1400	204	226	248	271	293	315	338	360	382	404	427	449	471	494	19
1600	215	238	262	286	310	334	358	381	405						19
1800	225	251	276	301	327	352	378	403	428						19
2000	236	263	290	317	344	371	397	424	451						19
2200	247	275	304	332	361	389	417	446	474						19
2400	258	288	317	347	377	407	437	467	497						19
Nb supports	2	2	2	2	2	2	2	2	3	3	3	3	4	4	OPTION LAQUAGE Départ usine 4 à 6 semaines
Laquage profils	100														

Autres options :

Chaînette métallique (pas de fermoir détachable)	: 20 €
Équerre pose applique déportée de 60 à 110 mm	: 6 €
Équerres de guidage rallongées 55 mm (la paire)	: 10 €
Équerre de pose sur menuiserie PVC sans perçage	: 8 €
Équerres de guidage pose sur menuiserie PVC sans perçage (la paire)	: 16 €
Motorisation Somfy radio RTS Sonesse à batterie intégrée Li-ion (hauteur max : 2200 mm) + Centralis RTS (sans chargeur)	: 356 €
Chargeur Li-ion (peut servir pour plusieurs moteurs)	: 39 €

**ATTENTION : Dimensions maximum du store en fonction du tableau tarif ci-dessus.
Pas de raccord de film.**



Réduction éblouissement.

Argent/Bronze	: 97%
Argent/Bleu	: 91%
Argent/Argent	: 75%

Energie rejetée.


Argent/Bronze	: 92%
Argent/Bleu	: 82%
Argent/Argent	: 75%

Transmission U.V. : 1%

Store sans coffre

Manœuvre chaînette ou tirage direct

Armature **Alu naturel** ou **RAL 9010 blanc brillant** de série



STORE SANS COFFRE CHAÎNETTE OU TIRAGE DIRECT

est un store monobloc vertical intérieur, enroulable, sur-mesure & prêt à poser.

MECANISME

- Support arrière en aluminium extrudé alu naturel ou laqué blanc brillant 9010 de série
- Enrouleur en aluminium extrudé de 25 mm
- Barre de charge en aluminium extrudé naturel ou blanc de série
- Flasques et embouts de barre de charge en PVC, 3 coloris au choix, blanc, gris ou noir assortis

2 MANŒUVRES

- Système de commande par chaînette orientable avec fermoir de chaînette détachable (**sécurité enfants**)
Ou
- Système de commande par tirage direct et ressort de rappel à cliquet permettant l'arrêt du store dans toutes les positions

DIMENSIONS MAXIMUM

- Largeur 2000 X Hauteur 1600 mm
- Largeur 1800 X Hauteur 2400 mm

POSE

Pose par clips, plafond, applique ou applique déportée

Largeur minimum

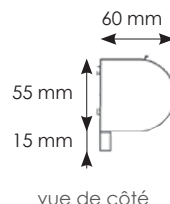
Manœuvre chaînette 400 mm
Largeur < à 600 mm : guidage obligatoire

Manœuvre tirage direct 600 mm


Manœuvre électrique 640 mm

DÉTAILS TECHNIQUES

ENCOMBREMENT



COTES DE TOILE (-45 MM)



OPTIONS

GUIDE CÂBLE

Uniquement en chaînette et électrique




COULISSE ALU 26 X 22 MM

Uniquement en chaînette et électrique




EQUERRE DE GUIDAGE RALLONGÉE AVEC SERRE-CÂBLE

Uniquement en chaînette et électrique



EQUERRE POSE APPLIQUE DÉPORTÉE DE 60 À 110 MM



MOTORISATION SOMFY RADIO RTS BATTERIE INTÉGRÉE

somfy.



Centralis RTS



Sonesse WF 28 RTS Li-ion
Hauteur max : 2200 mm



Chargeur Li-ion
Vendu séparément
(longeur fil 2 mètres)

DESCRPTIF COMPLET P 160

CHAÎNETTE MÉTALLIQUE



PROFIL ET BARRE DE CHARGE LAQUÉS RAL BRILLANT



(départ usine : 4 à 6 semaines)

Store sans coffre

Manœuvre chaînette ou tirage direct



Départ usine sous 3-4 semaines (en cas de surcroît d'activité ce délai peut-être modifié)

Store sur-mesure, prêt à poser, armature alu naturel ou RAL 9010 blanc brillant, manœuvre chaînette ou tirage direct.

COLLECTIONS UTILISÉES TARIF 1

Soltis 99 M1 (Laize 1770/2670 mm)

Soltis 92 M1 (Laize 1770/2670 mm)

Soltis 86 M1 (Laize 1770/2670 mm)

Soltis Touch M1 (Laize 1800/2700 mm)

Starlet tamisante M1 (Laize 2400/3050 mm)

Screen 8505 M1 (Laize 2000/2500/3200 mm)

COLLECTIONS UTILISÉES TARIF 2

Karellis Blackout 11301 M1 (Laize 3000 mm)

Soltis Blackout B99 B1 (Laize 1700 mm)

ATTENTION : En manœuvre tirage direct pas de guidage et hauteur maximum du store 1400 mm

Toiles tarif 1 : Soltis 99, Soltis 92, Soltis 86, Soltis Touch, Starlet tamisante, Screen 8505

TARIF PUBLIC HT €

H \ L	600	700	800	900	1000	1100	1200	1300	1400	1500	1600	1700	1800	1900	2000	Guide câbles	Guide coulisses non occultantes	Laquage coulisses
800	131	145	159	174	188	202	217	231	245	260	274	288	303	317	331	19	18	18
1000	143	159	175	192	208	225	241	257	274	290	306	323	339	355	372	19	21	18
1200	155	173	192	210	228	247	265	284	302	320	339	357	375	394	412	19	24	27
1400	167	187	208	228	249	269	289	310	330	351	371	391	412	432	453	19	27	27
1600	179	202	224	246	269	291	314	336	359	381	403	426	448	471	493	19	30	36
1800	191	216	240	265	289	314	338	362	387	411	436	460	485			19	34	36
2000	204	230	256	283	309	336	362	389	415	442	468	495	521			19	37	36
2200	216	244	273	301	330	358	387	415	444	472	501	529	558			19	41	45
2400	228	258	289	319	350	380	411	441	472	502	533	563	594			19	44	45
Nb supports	2	2	2	2	2	2	2	2	2	3	3	3	3	4	4	OPTION LAQUAGE Départ usine : 4 à 6 semaines		
Laquage profils	100																	

Toiles tarif 2 : Karellis Blackout 11301, Soltis Blackout B99

H \ L	600	700	800	900	1000	1100	1200	1300	1400	1500	1600	1700	1800	1900	2000	Guide câbles	Guide coulisses non occultantes	Laquage coulisses
800	154	171	189	206	224	241	258	276	293	311	328	345	363	380	398	19	18	18
1000	171	192	212	232	252	273	293	313	333	354	374	394	414	435	455	19	21	18
1200	188	212	235	258	281	304	327	350	373	396	420	443	466	489	512	19	24	27
1400	206	232	258	283	309	335	361	387	413	439	465	491	517	543	569	19	27	27
1600	223	252	280	309	338	367	396	425	453	482	511	540	569	598	626	19	30	36
1800	240	272	303	335	367	398	430	462	493	525	557	589	620			19	34	36
2000	257	292	326	361	395	430	464	499	534	568	603	637	672			19	37	36
2200	274	312	349	386	424	461	499	536	574	611	648	686	723			19	41	45
2400	291	332	372	412	452	493	533	573	614	654	694	734	775			19	44	45
Nb supports	2	2	2	2	2	2	2	2	2	3	3	3	3	4	4	OPTION LAQUAGE Départ usine : 4 à 6 semaines		
Laquage profils	100																	

Autres options :

Chaînette métallique (pas de fermoir détachable)	:	20 €
Équerre pose applique déportée de 60 à 110 mm	:	6 €
Équerres de guidage rallongées 55 mm (la paire)	:	10 €
Équerre de pose sur menuiserie PVC sans perçage	:	8 €
Équerres de guidage pose sur menuiserie PVC sans perçage (la paire)	:	16 €
Motorisation Somfy radio RTS Sonesse à batterie intégrée Li-ion (hauteur max : 2200 mm) + Centralis RTS (sans chargeur)	:	356 €
Chargeur Li-ion (peut servir pour plusieurs moteurs)	:	39 €

ATTENTION : Dimensions maximum du store en fonction du tableau tarif ci-dessus. Pas de raccord de toile.

Store coffre semi-rond

Manœuvre chaînette ou tirage direct

Armature **Alu naturel** ou **RAL 9010 blanc brillant** de série



STORE COFFRE SEMI-ROND CHAÎNETTE OU TIRAGE DIRECT

est un store monobloc vertical intérieur, enroulable, sur-mesure & prêt à poser.

MECANISME

- Coffre semi-rond en aluminium extrudé alu naturel ou laqué blanc brillant 9010 de série
- Enrouleur en aluminium extrudé de 25 mm
- Barre de charge en aluminium extrudé naturel ou blanc de série
- Flasques et embouts de barre de charge en PVC, 3 coloris au choix, blanc, gris ou noir assortis

2 MANŒUVRES

- Système de commande par chaînette orientable en PVC gris ou blanc de série avec fermoir de chaînette détachable (sécurité enfants)
- Ou
- Système de commande par tirage direct et ressort de rappel à cliquet permettant l'arrêt du store dans toutes les positions

DIMENSIONS MAXIMUM

- Largeur 2000 X Hauteur 1600 mm
- Largeur 1800 X Hauteur 2400 mm

POSE

Pose par clips, plafond, applique ou applique déportée

Largeur minimum

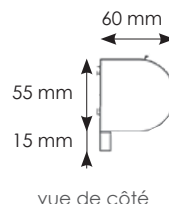
Manœuvre chaînette 400 mm
Largeur < à 600 mm : guidage obligatoire

Manœuvre tirage direct 600 mm

Manœuvre électrique 640 mm

DÉTAILS TECHNIQUES

ENCOMBREMENT



vue de côté

COTES DE TOILE (-45 MM)



OPTIONS

GUIDE CÂBLE

Uniquement en chaînette et électrique




COULISSE ALU 26 X 22 MM

Uniquement en chaînette et électrique




EQUERRE DE GUIDAGE RALLONGÉE AVEC SERRE-CÂBLE

Uniquement en chaînette et électrique



EQUERRE POSE APPLIQUE DÉPORTÉE DE 60 À 110 MM



MOTORISATION SOMFY RADIO RTS BATTERIE INTÉGRÉE

somfy.



Centralis RTS



Sonnesse WF 28 RTS Li-ion
Hauteur max : 2200 mm



Chargeur Li-ion
Vendu séparément (longeur fil 2 mètres)

DESCRIPTIF COMPLET P 160

CHAÎNETTE MÉTALLIQUE



PROFIL ET BARRE DE CHARGE LAQUÉS RAL BRILLANT



(départ usine : 4 à 6 semaines)

Store coffre semi-rond

Manœuvre chaînette ou tirage direct



Départ usine sous 3-4 semaines (en cas de surcroît d'activité ce délai peut-être modifié)

Store sur-mesure, prêt à poser, armature alu naturel ou RAL 9010 blanc brillant, manœuvre chaînette ou tirage direct.

COLLECTIONS UTILISÉES TARIF 1

Soltis 99 M1 (Laize 1770/2670 mm)

Soltis 92 M1 (Laize 1770/2670 mm)

Soltis 86 M1 (Laize 1770/2670 mm)

Soltis Touch M1 (Laize 1800/2700 mm)

Starlet tamisante M1 (Laize 2400/3050 mm)

Screen 8505 M1 (Laize 2000/2500/3200 mm)

COLLECTIONS UTILISÉES TARIF 2

Karellis Blackout 11301 M1 (Laize 3000 mm)

Soltis Blackout B99 B1 (Laize 1700 mm)

ATTENTION : En manœuvre tirage direct pas de guidage et hauteur maximum du store 1400 mm

Toiles tarif 1 : Soltis 99, Soltis 92, Soltis 86, Soltis Touch, Starlet tamisante, Screen 8505

TARIF PUBLIC HT €

H \ L	600	700	800	900	1000	1100	1200	1300	1400	1500	1600	1700	1800	1900	2000	Guide câbles	Guide coulisses non occultantes	Laquage coulisses
800	146	163	180	197	215	232	249	266	283	300	317	334	351	368	386	19	18	18
1000	158	177	197	216	235	254	273	292	311	330	350	369	388	407	426	19	21	18
1200	170	192	213	234	255	276	297	318	340	361	382	403	424	445	467	19	24	27
1400	183	206	229	252	275	298	322	345	368	391	414	437	461	484	507	19	27	27
1600	195	220	245	270	296	321	346	371	396	421	447	472	497	522	547	19	30	36
1800	207	234	261	289	316	343	370	397	425	452	479	506	534			19	34	36
2000	219	248	277	307	336	365	394	424	453	482	511	541	570			19	37	36
2200	231	262	294	325	356	387	419	450	481	513	544	575	606			19	41	45
2400	243	277	310	343	376	410	443	476	510	543	576	610	643			19	44	45
Nb supports	2	2	2	2	2	2	2	2	2	3	3	3	3	4	4	OPTION LAQUAGE Départ usine : 4 à 6 semaines		
Laquage profils	100																	

Toiles tarif 2 : Karellis Blackout 11301, Soltis Blackout B99

H \ L	600	700	800	900	1000	1100	1200	1300	1400	1500	1600	1700	1800	1900	2000	Guide câbles	Guide coulisses non occultantes	Laquage coulisses
800	169	189	209	229	249	269	289	309	329	349	369	389	410	430	450	19	18	18
1000	186	209	232	255	278	301	324	346	369	392	415	438	461	484	507	19	21	18
1200	203	229	255	281	306	332	358	384	409	435	461	487	513	538	564	19	24	27
1400	220	249	278	306	335	364	392	421	449	478	507	535	564	593	621	19	27	27
1600	238	269	301	332	364	395	426	458	489	521	552	584	615	647	678	19	30	36
1800	255	289	323	358	392	426	461	495	530	564	598	633	667			19	34	36
2000	272	309	346	383	421	458	495	532	570	607	644	681	718			19	37	36
2200	289	329	369	409	449	489	529	570	610	650	690	730	770			19	41	45
2400	306	349	392	435	478	521	564	607	650	693	736	778	821			19	44	45
Nb supports	2	2	2	2	2	2	2	2	2	3	3	3	3	4	4	OPTION LAQUAGE Départ usine : 4 à 6 semaines		
Laquage profils	100																	

Autres options :


Chaînette métallique (pas de fermoir détachable)	:	20 €
Équerre pose applique déportée de 60 à 110 mm	:	6 €
Équerres de guidage rallongées 55 mm (la paire)	:	10 €
Équerre de pose sur menuiserie PVC sans perçage	:	8 €
Équerres de guidage pose sur menuiserie PVC sans perçage (la paire)	:	16 €
Motorisation Somfy radio RTS Sonesse à batterie intégrée Li-ion (hauteur max : 2200 mm) + Centralis RTS (sans chargeur)	:	356 €
Chargeur Li-ion (peut servir pour plusieurs moteurs)	:	39 €

ATTENTION : Dimensions maximum du store en fonction du tableau tarif ci-dessus. Pas de raccord de toile.

Store Grand Large sans coffre

Manœuvre chaînette ou électrique

Armature RAL 9016 blanc brillant de série



STORE GRAND LARGE SANS COFFRE

est un store monobloc enroulable vertical, fabrication sur mesure & prêt à poser.

MECANISME

- Support arrière, en aluminium extrudé laqué blanc brillant 9016 de série
- Enrouleur en aluminium extrudé Ø 65 mm
- Barre de charge (Ø 18 mm) en acier galvanisé.
- Joes en PVC blanc ou noir

MANŒUVRES

- Chaînette (avec ressort d'aide à la remontée selon les largeurs)
- Motorisation Cherubini filaire fins de courses électroniques (réglage des fins de courses par l'inverseur saillie ou encastré)
- Motorisation Somfy filaire LT (réglage des fins de courses sur la tête moteur par poussoir) + inverseur saillie ou encastré

DIMENSIONS MAXI

- Chaînette : Largeur 3500 x Hauteur 3500 mm
- Électrique : Largeur 3500 x Hauteur 4000 mm

POSE


Intérieure applique ou plafond

Largeur minimum

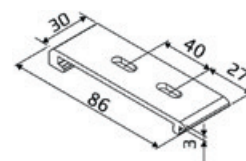
- Manœuvre chaînette 1000 mm
- Manœuvre électrique 1000 mm

DÉTAILS TECHNIQUES

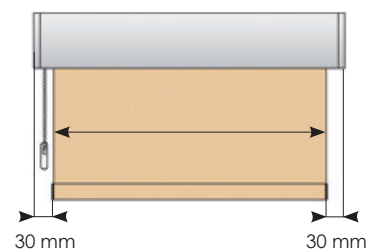
ENCOMBREMENT POSE APPLIQUE



CLIP DE POSE



LARGEUR DE TOILE = LARGEUR STORE - 60 MM



MOTORISATION FILAIRE



CHERUBINI
tocco italiano dal 1947

MOTEUR CHERUBINI

Moteur filaire à fins de courses électroniques réglables par l'interrupteur
Vitesse : 30 tr/min



Inverseur saillie ou encastré



somfy

MOTEUR SOMFY

Moteur filaire LT à fins de courses réglables par boutons poussoirs sur la tête moteur
Vitesse : 17 tr/min



Inverseur Keo saillie



Inverseur Keo encastré

OPTIONS

GUIDE CÂBLE



MÉCANISME LAQUÉ RAL BRILLANT



(départ usine : 4 à 6 semaines)

Store Grand Large sans coffre

Manœuvre chaînette ou électrique



Départ usine sous 3-4 semaines (en cas de surcroît d'activité ce délai peut-être modifié)

Store sur-mesure, prêt à poser, armature RAL 9016 blanc brillant de série.

COLLECTIONS UTILISÉES TARIF 1

Soltis 99 M1 (Laize 1770/2670 mm)

Soltis 92 M1 (Laize 1770/2670 mm)

Soltis 86 M1 (Laize 1770/2670 mm)

Soltis Touch M1 (Laize 1800/2700 mm)

Starlet tamisante M1 (Laize 2400/3050 mm)

Screen 8505 M1 (Laize 2000/2500/3200 mm)

Screen 5500 M1 (Laize : voir nuancier)

COLLECTIONS UTILISÉES TARIF 2

Karellis Blackout 11301 M1 (Laize 3000 mm)

Soltis Blackout B99 B1 (Laize 1700 mm)

Soltis Blackout B92 B1 (Laize 1700 mm)

Toiles tarif 1 : Soltis 99, Soltis 92, Soltis 86, Soltis Touch, Starlet tamisante, Screen 8505, Screen 5500

TARIF PUBLIC HT €

Hauteur	Largeur	1000	1500	2000	2500	3000	3500	Guide câbles
		Chaînette	368	474	580	751	857	
1000	Electrique Cherubini	497	598	699	865	966	1053	26
	Electrique Somfy	511	612	713	879	980	1067	
	Chaînette	414	543	672	866	995	1103	
1500	Electrique Cherubini	541	663	786	974	1097	1199	26
	Electrique Somfy	554	677	800	988	1111	1213	
	Chaînette	460	612	764	981	1133	1257	
2000	Electrique Cherubini	584	729	874	1083	1228	1345	26
	Electrique Somfy	598	743	887	1097	1242	1359	
	Chaînette	506	681	856	1096	1271	1411	
2500	Electrique Cherubini	628	795	961	1193	1359	1492	26
	Electrique Somfy	642	808	975	1206	1373	1505	
	Chaînette	552	750	948	1211	1409	1565	
3000	Electrique Cherubini	672	860	1048	1302	1490	1638	26
	Electrique Somfy	686	874	1062	1316	1504	1652	
	Chaînette	583	797	1012	1291	1505	1719	
3500	Electrique Cherubini	702	905	1109	1377	1581	1784	26
	Electrique Somfy	715	919	1122	1391	1595	1798	
	Chaînette							
4000	Electrique Cherubini	743	968	1192	1482	1706	1931	26
	Electrique Somfy	757	982	1206	1496	1720	1944	
	Nb supports	2	3	4	4	5	6	
Laquage profil		100			200			OPTION LAQUAGE Départ usine : 4 à 6 semaines

Toiles tarif 2 : Karellis Blackout 11301, Soltis Blackout B99, Soltis Blackout B92

Hauteur	Largeur	1000	1500	2000	2500	3000	3500	Guide câbles
		Chaînette	411	537	662	852	977	
1000	Electrique Cherubini	539	658	777	960	1079	1185	26
	Electrique Somfy	552	671	790	974	1093	1198	
	Chaînette	476	634	792	1014	1172	1308	
1500	Electrique Cherubini	600	750	900	1115	1265	1394	26
	Electrique Somfy	614	764	914	1129	1278	1408	
	Chaînette	541	732	922	1177	1367	1529	
2000	Electrique Cherubini	662	843	1024	1269	1450	1604	26
	Electrique Somfy	676	857	1037	1283	1464	1617	
	Chaînette	606	829	1052	1339	1562	1749	
2500	Electrique Cherubini	724	935	1147	1424	1635	1813	26
	Electrique Somfy	738	949	1161	1437	1649	1827	
	Chaînette	671	927	1182	1502	1757	1970	
3000	Electrique Cherubini	786	1028	1271	1578	1820	2023	26
	Electrique Somfy	799	1042	1284	1592	1834	2036	
	Chaînette	722	1003	1283	1629	1910	2190	
3500	Electrique Cherubini	833	1100	1367	1699	1965	2232	26
	Electrique Somfy	847	1114	1381	1712	1979	2246	
	Chaînette							
4000	Electrique Cherubini	893	1190	1487	1848	2145	2441	26
	Electrique Somfy	907	1204	1500	1862	2159	2455	
	Nb supports	2	3	4	4	5	6	
Laquage profil		100			200			OPTION LAQUAGE Départ usine : 4 à 6 semaines

OPTIONS SUR MOTORISATION

CHERUBINI
tocco italiano dal 1947

somfy.io

Moteur radio + Télécommande POP

116

Moteur Sunilus IO + Télécommande Situo Mobile IO


170

BON DE COMMANDE N° 3
(du livret "Bons de commandes")

Store Grand Large avec coffre

Manœuvre chaînette ou électrique

Armature RAL 9010 blanc brillant de série



STORE GRAND LARGE AVEC COFFRE

est un store monobloc enroulable vertical, fabrication sur mesure & prêt à poser.

MECANISME

- Coffre intégral 2 faces arrondies, en aluminium extrudé laqué blanc brillant 9010 de série
- Enrouleur en aluminium extrudé diamètre 65 mm
- Barre de charge (Ø 18 mm) en acier galvanisé
- Joues en PVC blanc ou noir

MANŒUVRES

- Chaînette (avec ressort d'aide à la remontée selon les largeurs)
- Motorisation Cherubini filaire fins de courses électroniques (réglage des fins de courses par l'inverseur saillie ou encastré)
- Motorisation Somfy filaire LT (réglage des fins de courses sur la tête moteur par poussoir) + inverseur saillie ou encastré

DIMENSIONS MAXI

- Chaînette : Largeur 3500 x Hauteur 3500 mm
- Électrique : Largeur 4000 x Hauteur 4000 mm

POSE

Intérieure applique ou plafond

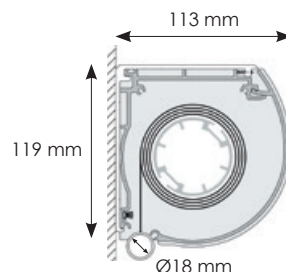
Largeur minimum

Manœuvre chaînette 1000 mm

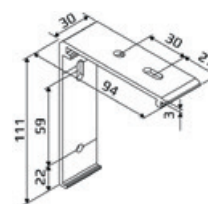
Manœuvre électrique 1000 mm

DÉTAILS TECHNIQUES

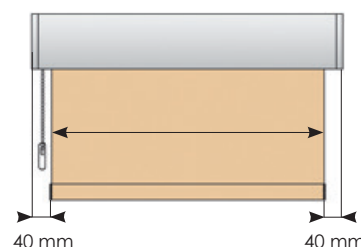
ENCOMBREMENT POSE APPLIQUE



EQUERRE DE POSE



LARGEUR DE TOILE = LARGEUR STORE - 80 MM



40 mm

40 mm

MOTORISATION FILAIRE



CHERUBINI
tocco italiano dal 1947

MOTEUR CHERUBINI

Moteur filaire à fins de courses électroniques réglables par l'interrupteur
Vitesse : 30 tr/min



Inverseur saillie ou encastré



somfy.

MOTEUR SOMFY

Moteur filaire LT à fins de courses réglables par boutons poussoirs sur la tête moteur
Vitesse : 17 tr/min



Inverseur Keo saillie



Inverseur Keo encastré

OPTIONS

GUIDE CÂBLE



MÉCANISME LAQUÉ RAL BRILLANT



(départ usine : 4 à 6 semaines)

Store Grand Large avec coffre

Manœuvre chaînette ou électrique



Départ usine sous 3-4 semaines (en cas de surcroît d'activité ce délai peut-être modifié)

Store sur-mesure, prêt à poser, armature RAL 9010 blanc brillant de série.

COLLECTIONS UTILISÉES TARIF 1

Soltis 99 M1 (Laize 1770/2670 mm)

Soltis 92 M1 (Laize 1770/2670 mm)

Soltis 86 M1 (Laize 1770/2670 mm)

Soltis Touch M1 (Laize 1800/2700 mm)

Starlet tamisante M1 (Laize 2400/3050 mm)

Screen 8505 M1 (Laize 2000/2500/3200 mm)

Screen 5500 M1 (Laize : voir nuancier)

COLLECTIONS UTILISÉES TARIF 2

Karellis Blackout 11301 M1 (Laize 3000 mm)

Soltis Blackout B99 B1 (Laize 1700 mm)

Soltis Blackout B92 B1 (Laize 1700 mm)

Toiles tarif 1 : Soltis 99, Soltis 92, Soltis 86, Soltis Touch, Starlet tamisante, Screen 8505, Screen 5500

TARIF PUBLIC HT €

Hauteur	Largeur	1000	1500	2000	2500	3000	3500	4000	Guide câbles
		Chaînette	416	546	675	866	996	1125	
1000	Electrique Cherubini	566	696	825	1016	1146	1275	1396	26
	Electrique Somfy	580	710	839	1030	1160	1289	1410	
	Chaînette	460	611	763	975	1127	1278		
1500	Electrique Cherubini	610	761	913	1126	1277	1428	1571	26
	Electrique Somfy	624	775	926	1139	1291	1442	1585	
	Chaînette	504	677	850	1085	1258	1431		
2000	Electrique Cherubini	654	827	1000	1235	1408	1581	1746	26
	Electrique Somfy	668	841	1014	1249	1422	1595	1760	
	Chaînette	547	742	937	1194	1389	1584		
2500	Electrique Cherubini	698	893	1088	1344	1539	1734	1921	26
	Electrique Somfy	711	906	1101	1358	1553	1748	1934	
	Chaînette	591	808	1025	1303	1520	1737		
3000	Electrique Cherubini	741	958	1175	1453	1670	1887	2096	26
	Electrique Somfy	755	972	1189	1467	1684	1901	2109	
	Chaînette	635	873	1112	1412	1651	1890		
3500	Electrique Cherubini	785	1024	1262	1563	1801	2040	2270	26
	Electrique Somfy	799	1037	1276	1576	1815	2054	2284	
	Chaînette								
4000	Electrique Cherubini	829	1089	1350	1672	1932	2193	2445	26
	Electrique Somfy	842	1103	1363	1686	1946	2207	2459	
	Nb supports	2	3	4	4	5	6	6	
Laquage profil		150			250				

Toiles tarif 2 : Karellis Blackout 11301, Soltis Blackout B99, Soltis Blackout B92

Hauteur	Largeur	1000	1500	2000	2500	3000	3500	4000	Guide câbles
		Chaînette	458	605	753	962	1109	1257	
1000	Electrique Cherubini	608	755	903	1112	1260	1407	1546	26
	Electrique Somfy	622	769	917	1126	1273	1421	1560	
	Chaînette	520	698	876	1116	1295	1473		
1500	Electrique Cherubini	670	848	1026	1266	1445	1623	1793	26
	Electrique Somfy	683	862	1040	1280	1459	1637	1807	
	Chaînette	581	791	1000	1271	1480	1689		
2000	Electrique Cherubini	731	941	1150	1421	1630	1839	2040	26
	Electrique Somfy	745	954	1164	1435	1644	1853	2054	
	Chaînette	643	883	1123	1425	1665	1905		
2500	Electrique Cherubini	793	1033	1273	1575	1815	2055	2287	26
	Electrique Somfy	807	1047	1287	1589	1829	2069	2301	
	Chaînette	705	976	1247	1579	1850	2121		
3000	Electrique Cherubini	855	1126	1397	1730	2001	2272	2534	26
	Electrique Somfy	869	1140	1411	1743	2014	2285	2548	
	Chaînette	767	1068	1370	1734	2036	2337		
3500	Electrique Cherubini	917	1219	1520	1884	2186	2488	2781	26
	Electrique Somfy	930	1232	1534	1898	2200	2501	2795	
	Chaînette								
4000	Electrique Cherubini	978	1311	1644	2038	2371	2704	3028	26
	Electrique Somfy	992	1325	1658	2052	2385	2718	3042	
	Nb supports	2	3	4	4	5	6	6	
Laquage profil		150			250				

OPTIONS SUR MOTORISATION

CHERUBINI
tocco italiano dal 1947

somfy.io

Moteur radio + Télécommande POP

116

Moteur Sunilus IO + Télécommande Situo Mobile IO

170

BON DE COMMANDE N° 3
(du livret "Bons de commandes")

Store coffre Intégral 75 intérieur

Manœuvre manivelle ou électrique

Armature **Alu naturel** ou **RAL 9010 blanc brillant** de série



STORE INTÉGRAL 75 INTÉRIEUR

est un store enroulable vertical monobloc, sur-mesure & prêt à poser.

MECANISME

- Coffre intégral 4 faces, en aluminium extrudé alu naturel ou laqué blanc brillant 9010 de série
- Enrouleur acier galvanisé diamètre 40 ou 50 mm selon le type de manœuvre
- Barre de charge ronde lestée (Ø 18 mm) permettant une tension permanente de la toile
- Joes en aluminium moulé et visserie inoxydable

MANOEUVRES

- Manivelle sous coffre fixe ou décrochable
- Motorisation Cherubini filaire fins de courses électroniques (réglage des fins de courses par l'inverseur saillie ou encastré)
- Motorisation Somfy filaire LT (réglage des fins de courses sur la tête moteur par poussoir) + inverseur saillie ou encastré

DIMENSIONS MAXI

- Manivelle : Largeur 3400 x Hauteur 3000 mm
- Électrique : Largeur 3400 x Hauteur 3000 mm

POSE

- Intérieure, applique ou plafond

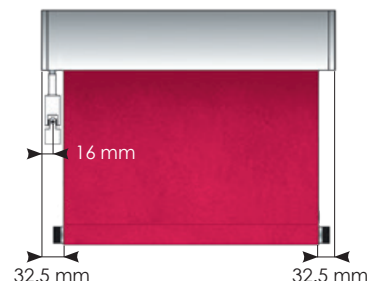
Largeur minimum

Manœuvre manivelle 500 mm

Manœuvre électrique 700 mm

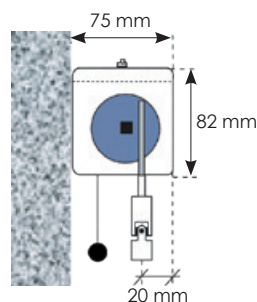
DÉTAILS TECHNIQUES

LARGEUR DE TOILE = LARGEUR STORE - 65 MM

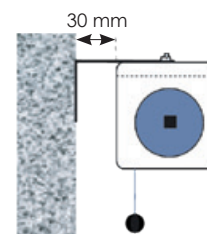


ENCOMBREMENT

SORTIE SOUS COFFRE



EQUERRE APPLIQUE DE SÉRIE RÉGLABLE DE 0 À 30 MM



OPTIONS

GUIDE CÂBLE



COULISSE ALU 26 X 22 MM



MÉCANISME LAQUÉ RAL BRILLANT



(départ usine : 4 à 6 semaines)

Store coffre Intégral 75 intérieur

Manœuvre manivelle ou électrique



Départ usine sous 3-4 semaines (en cas de surcroît d'activité ce délai peut-être modifié)


MANŒUVRES

MANIVELLE

Sous store décrochant ou fixe
Disponible en :
blanc, gris clair ou noir



FIXE SOUS STORE



DÉCROCHABLE SOUS STORE



CHERUBINI
tocco italiano dal 1947

MOTEUR CHERUBINI

Moteur filaire à fins de courses électroniques
réglables par l'interrupteur
Vitesse : 30 tr/min



Inverseur saillie ou encastré



somfy.

MOTEUR SOMFY

Moteur filaire LT à fins de courses réglables par
boutons poussoirs sur la tête moteur
Vitesse : 17 tr/min



Inverseur
Keo saillie



Inverseur
Keo encastré

OPTIONS SUR MOTORISATION

CHERUBINI
tocco italiano dal 1947

somfy.io

MOTEUR RADIO + TÉLÉCOMMANDE

Vitesse : 30 tr/min
Programmation et réglage des fins de courses
par la télécommande POP 1 canal



MOTEUR IO + TÉLÉCOMMANDE

Moteur Sunilus IO - Vitesse : 17 tr/min
Télécommande Situo Mobile IO 1 canal
Programmation et réglage des fins de courses
par la télécommande 1 canal



Autres automatismes et groupages, nous consulter



Store coffre Intégral 75 intérieur

Manœuvre manivelle ou électrique (tarif 1)

Store sur-mesure, prêt à poser, armature alu naturel ou RAL 9010 blanc brillant.

COLLECTIONS UTILISÉES TARIF 1

Soltis 99 M1 (Laize 1770/2670 mm)

Soltis 92 M1 (Laize 1770/2670 mm)

Soltis 86 M1 (Laize 1770/2670 mm)

Soltis Touch M1 (Laize 1800/2700 mm)


Starlet tamisante M1 (Laize 2400/3050 mm)

Screen 8505 M1 (Laize 2000/2500/3200 mm)

Screen 5500 M1 (Laize : voir nuancier)

MERMET

Serge Ferrari



Toiles tarif 1 : Soltis 99, Soltis 92, Soltis 86, Soltis Touch, Starlet tamisante, Screen 8505, Screen 5500

TARIF PUBLIC HT €

Hauteur	Largeur	Largeur												Guide câbles	Guide coulisses non occultantes	Laquage coulisses		
		800	1000	1200	1400	1600	1800	2000	2200	2400	2600	2800	3000				3200	3400
800	Manivelle	264	294	323	352	382	411	441	470	499	529	559	587	617	647	26	18	18
	Electrique Cherubini	359	388	417	445	475	504	532	561	589	618	647	675	704	732			
	Electrique Somfy	373	402	431	460	489	517	546	575	603	632	660	689	718	746			
1000	Manivelle	278	312	345	377	410	443	476	509	542	575	607	640	673	706	26	21	18
	Electrique Cherubini	374	406	438	471	502	534	567	599	632	664	695	728	760	792			
	Electrique Somfy	388	420	452	484	516	549	581	613	646	677	709	742	774	807			
1200	Manivelle	293	329	365	402	438	475	511	547	584	620	656	693	729	765	26	24	27
	Electrique Cherubini	388	423	459	495	531	566	602	638	673	709	745	780	816	852			
	Electrique Somfy	402	438	473	509	545	580	616	652	687	723	759	794	830	866			
1400	Manivelle	306	347	386	426	466	506	546	586	625	666	706	745	785	826	26	27	27
	Electrique Cherubini	402	441	480	519	559	598	637	676	716	755	794	833	872	912			
	Electrique Somfy	416	455	494	533	572	612	651	690	729	769	808	847	886	925			
1600	Manivelle	320	364	407	451	494	537	581	624	668	711	755	798	842	885	26	30	36
	Electrique Cherubini	416	459	501	544	587	630	672	714	758	800	843	886	929	971			
	Electrique Somfy	429	473	515	558	601	643	686	729	772	814	858	900	942	985			
1800	Manivelle	334	382	428	475	523	569	616	664	710	757	803	851	898	944	26	34	36
	Electrique Cherubini	430	476	523	568	615	661	707	754	800	846	893	938	985	1031			
	Electrique Somfy	444	490	536	583	629	675	721	767	814	860	906	953	999	1045			
2000	Manivelle	349	399	449	500	550	601	651	702	753	802	853	903	954	1005	26	37	36
	Electrique Cherubini	444	494	544	594	643	692	742	792	842	891	941	991	1041	1091			
	Electrique Somfy	458	508	558	607	657	707	757	806	855	905	955	1005	1055	1105			
2200	Manivelle	363	417	471	525	579	633	686	740	794	848	902	956	1010	1064	26	41	45
	Electrique Cherubini	458	511	565	618	671	724	778	831	884	937	990	1044	1097	1150			
	Electrique Somfy	472	525	579	632	685	738	792	845	898	951	1005	1058	1111	1164			
2400	Manivelle	376	434	492	549	606	664	722	779	836	894	952	1009	1066	1124	26	44	45
	Electrique Cherubini	472	529	585	642	699	756	813	869	926	983	1040	1096	1153	1211			
	Electrique Somfy	485	543	600	656	713	770	827	883	940	996	1054	1111	1167	1224			
2600	Manivelle	390	452	513	573	635	695	757	817	879	939	1001	1061	1123	1184	26	47	54
	Electrique Cherubini	487	546	606	667	727	788	848	908	968	1028	1089	1149	1209	1270			
	Electrique Somfy	500	561	620	681	741	801	862	922	983	1042	1102	1163	1223	1284			
2800	Manivelle	405	470	533	598	663	727	792	856	921	985	1049	1114	1179	1243	26	50	54
	Electrique Cherubini	500	564	628	691	755	819	883	947	1010	1074	1138	1202	1266	1329			
	Electrique Somfy	514	578	641	705	770	833	897	960	1024	1089	1152	1216	1279	1343			
3000	Manivelle	419	487	554	622	691	759	827	895	962	1030	1099	1167	1235	1303	26	54	54
	Electrique Cherubini	514	581	649	716	783	850	918	985	1053	1119	1187	1254	1322	1389			
	Electrique Somfy	528	596	663	730	797	865	932	1000	1066	1134	1201	1269	1336	1403			
Nb supports		2	2	2	3	3	3	3	4	4	5	5	5	6	6	OPTION LAQUAGE Départ usine : 4 à 6 semaines		
Laquage coffre		100						150										

Attention en toile Screen 5500, hauteur maximum en manœuvre électrique : 2600 mm

OPTIONS SUR MOTORISATION

CHERUBINI
tocco italiano dal 1947

somfy.io

Moteur radio + Télécommande POP

116

Moteur Sunilus IO + Télécommande Situo Mobile IO

170

Store coffre Intégral 75 intérieur

Manœuvre manivelle ou électrique (tarif 2)



Départ usine sous 3-4 semaines (en cas de surcroît d'activité ce délai peut-être modifié)


Store sur-mesure, prêt à poser, armature alu naturel ou RAL 9010 blanc brillant.

COLLECTIONS UTILISÉES TARIF 2

Karellis Blackout 11301 M1 (Laize 3000 mm)

Soltis Blackout B99 B1 (Laize 1700 mm)

Soltis Blackout B92 B1 (Laize 1700 mm)



Toiles tarif 2 : Karellis Blackout 11301, Soltis Blackout B99, Soltis Blackout B92

TARIF PUBLIC HT €

Hauteur	Largeur															Guide câbles	Guide coulisses non occultantes	Laquage coulisses
		800	1000	1200	1400	1600	1800	2000	2200	2400	2600	2800	3000	3200	3400			
800	Manivelle	293	328	364	399	434	469	505	540	575	610	644	681	716	750	26	18	18
	Electrique Cherubini	388	423	457	492	526	561	596	630	665	699	734	767	802	836			
	Electrique Somfy	402	437	472	506	541	575	610	643	678	712	747	781	816	850			
1000	Manivelle	313	353	393	434	474	513	553	594	634	674	714	755	795	835	26	21	18
	Electrique Cherubini	408	447	487	527	566	605	644	685	724	763	802	842	882	921			
	Electrique Somfy	422	461	501	541	580	619	658	699	738	777	816	856	896	935			
1200	Manivelle	333	377	423	467	513	559	603	649	693	739	783	829	875	919	26	24	27
	Electrique Cherubini	428	473	517	561	605	650	694	739	783	828	872	917	960	1005			
	Electrique Somfy	442	487	531	576	619	664	708	753	797	842	886	931	975	1020			
1400	Manivelle	352	403	453	502	552	603	653	703	753	803	853	903	953	1004	26	27	27
	Electrique Cherubini	447	497	547	596	646	694	744	793	843	893	941	991	1040	1090			
	Electrique Somfy	462	511	561	610	659	708	758	808	856	906	955	1005	1055	1103			
1600	Manivelle	372	427	482	537	593	648	703	758	813	867	922	977	1032	1088	26	30	36
	Electrique Cherubini	467	522	577	631	685	739	794	848	902	956	1011	1065	1119	1174			
	Electrique Somfy	481	536	590	644	699	754	808	862	916	971	1025	1079	1133	1188			
1800	Manivelle	392	452	512	572	632	692	753	812	872	932	992	1053	1112	1172	26	34	36
	Electrique Cherubini	488	547	606	666	725	784	844	902	961	1021	1080	1140	1199	1258			
	Electrique Somfy	501	561	620	679	739	798	858	917	976	1035	1094	1153	1213	1272			
2000	Manivelle	412	477	542	606	672	737	801	867	932	996	1061	1127	1191	1256	26	37	36
	Electrique Cherubini	508	571	636	700	764	829	893	957	1022	1085	1150	1214	1278	1343			
	Electrique Somfy	522	585	650	714	778	843	906	971	1036	1099	1164	1229	1292	1357			
2200	Manivelle	431	501	571	641	711	781	851	921	991	1061	1131	1201	1271	1341	26	41	45
	Electrique Cherubini	527	597	666	735	805	873	942	1011	1081	1150	1219	1289	1358	1427			
	Electrique Somfy	541	611	679	748	818	887	956	1026	1095	1164	1233	1303	1372	1441			
2400	Manivelle	452	527	601	676	752	826	901	976	1050	1126	1200	1275	1350	1425	26	44	45
	Electrique Cherubini	547	621	695	770	844	918	992	1066	1141	1215	1289	1363	1437	1512			
	Electrique Somfy	561	635	709	783	858	932	1006	1080	1154	1229	1303	1377	1451	1525			
2600	Manivelle	472	551	631	711	791	870	951	1030	1110	1190	1270	1349	1430	1509	26	47	54
	Electrique Cherubini	567	646	725	805	883	962	1042	1120	1200	1279	1358	1437	1517	1595			
	Electrique Somfy	581	660	739	818	898	976	1056	1135	1214	1293	1372	1451	1531	1609			
2800	Manivelle	491	576	660	745	830	915	1001	1085	1170	1255	1340	1425	1509	1594	26	50	54
	Electrique Cherubini	586	671	755	838	923	1007	1092	1176	1259	1344	1428	1512	1596	1680			
	Electrique Somfy	601	685	769	853	937	1021	1106	1189	1273	1358	1442	1525	1610	1694			
3000	Manivelle	511	601	691	780	870	960	1049	1140	1230	1319	1409	1499	1588	1678	26	54	54
	Electrique Cherubini	606	695	784	873	962	1052	1141	1230	1319	1408	1497	1586	1675	1764			
	Electrique Somfy	620	709	798	887	976	1065	1154	1243	1332	1423	1512	1601	1690	1779			
Nb supports		2	2	2	3	3	3	3	4	4	5	5	5	6	6	OPTION LAQUAGE Départ usine : 4 à 6 semaines		
Laquage coffre		100								150								

Attention en toile Soltis Blackout B92, hauteur maximum en manœuvre électrique : 2600 mm

OPTIONS SUR MOTORISATION

CHERUBINI
tocco italiano dal 1947

somfy.io

Moteur radio + Télécommande POP

116

Moteur Sunilus IO + Télécommande Situo Mobile IO

170

BON DE COMMANDE N° 4
(du livret "Bons de commandes")

Store Californien bandes verticales



STORE CALIFORNIEN À BANDES VERTICALES

est fabriqué sur-mesure et prêt à poser .

MECANISME

- Un rail de série en alu naturel ou blanc de série (RAL 9016), hauteur 25 mm (35mm avec crochet et suspension des bandes)
- Largeur mini 400 mm et longueur maxi de 5730 mm
- Suspension des bandes par chariot en polymère auto lubrifiant avec crochet transparent en makrolon
- Confection des bandes par thermosoudure ou couture suivant le tissu
- Lestage des bandes par plaquettes PVC reliées entre elles par une chaînette pour une meilleure orientation
- Pas de chaînette basse ni lestage pour les bandes PVC
- Fixation standard par clips au plafond et en option, équerre applique

MANŒUVRES


- Chaînette et cordon assortis à la couleur du rail
- Électrique (voir option)

LARGEURS DE BANDES

- 127 mm , 89 mm
- 95 coloris de bandes tissus au choix

DÉTAILS TECHNIQUES

PROFIL DU RAIL




CLIP STANDARD POUR POSE PLAFOND




OPTIONS

EQUERRE POSE APPLIQUE DÉPORTÉE DE 110 À 160 MM



Disponible en :
naturel, blanc, ivoire ou noir

EQUERRE POSE APPLIQUE DÉPORTÉE DE 165 À 245 MM



Disponible en naturel ou blanc

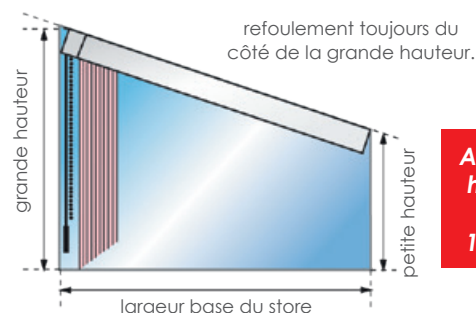
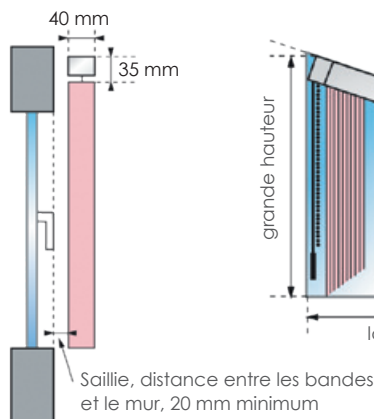
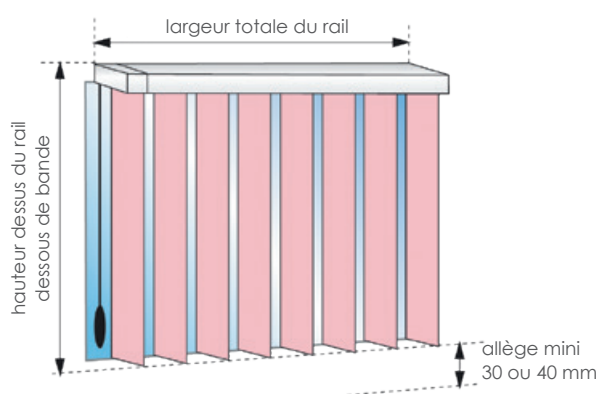
MOTORISATION



LAQUAGE SUR RAIL IVOIRE OU NOIR



PRISE DE MESURES



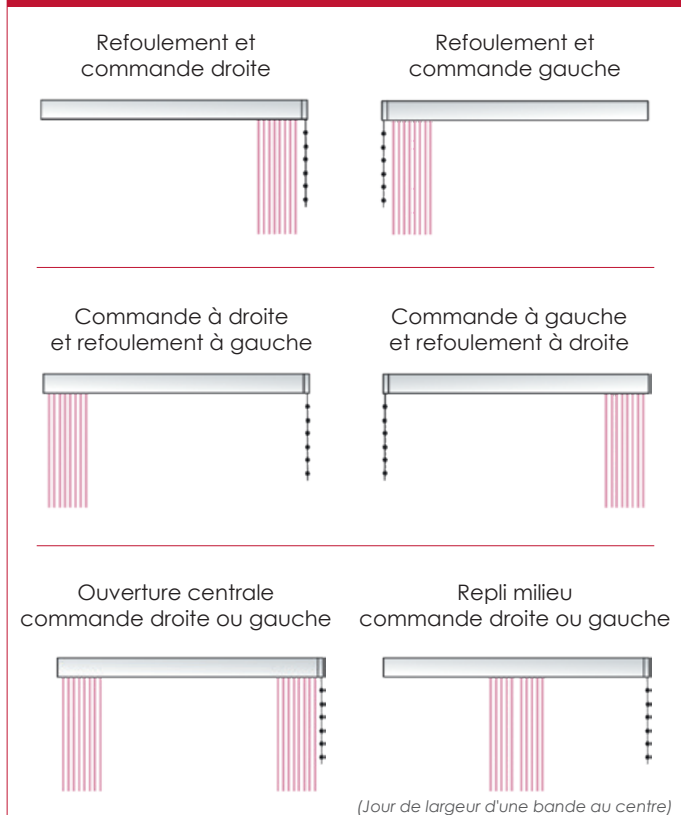
**Attention
hauteur
mini
150 mm**

Store Californien bandes verticales



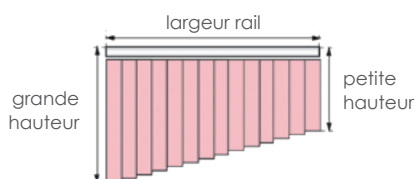
Départ usine sous 3-4 semaines (en cas de surcroît d'activité ce délai peut-être modifié)

TYPES DE REFOULEMENTS



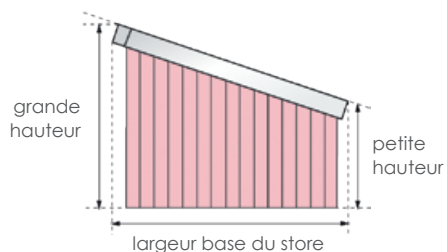
FORMES SPÉCIALES

TRAPÈZE RAIL HORIZONTAL (pas de chaînette basse)



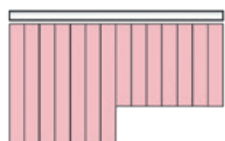
TRAPÈZE RAIL INCLINÉ

Replis uniquement dans la grande hauteur.



DÉCROCHEMENT

les dimensions demandées doivent tenir compte du nombre de bandes.
(nous consulter)



Bandes de 127 mm

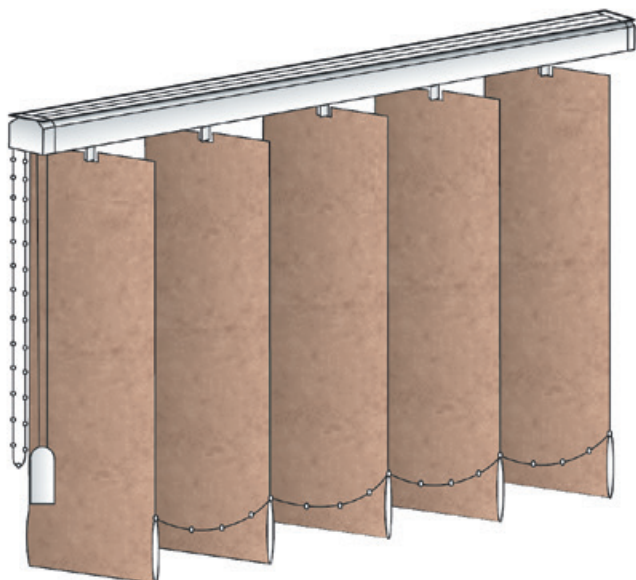
Longueur rail	Nombre de bandes	Largeur repli
400	4	96
480	5	105
600	6	113
710	7	122
830	8	130
940	9	139
1050	10	148
1170	11	156
1280	12	165
1390	13	173
1510	14	182
1620	15	190
1740	16	199
1850	17	207
1960	18	216
2080	19	225
2190	20	233
2310	21	242
2420	22	250
2530	23	259
2650	24	267
2760	25	276
2880	26	285
2990	27	293
3100	28	302
3220	29	310
3330	30	319
3450	31	327
3560	32	336
3670	33	344
3790	34	353
3900	35	362
4020	36	370
4130	37	379
4240	38	387
4360	39	396
4470	42	404
4590	41	413
4700	42	421
4810	43	430
4930	44	439
5040	45	447
5160	46	456
5270	47	464
5380	48	473
5500	49	481
5610	50	490
5730	51	499
5840	52	507

Bandes de 89 mm

Longueur rail	Nombre de bandes	Largeur repli
420	6	95
580	8	112
730	10	129
890	12	146
1050	14	163
1210	16	180
1370	18	198
1520	20	215
1680	22	232
1840	24	249
2000	26	266
2160	28	283
2310	30	300
2480	32	317
2630	34	334
2790	36	352
2950	38	369
3100	40	386
3260	42	403
3420	44	420
3580	46	437
3740	48	454
3890	50	471
4050	52	489
4210	54	506
4370	56	523
4530	58	540
4680	60	557
4840	62	574
5000	64	591
5160	66	608
5320	68	626
5470	70	643
5630	72	660
5730	74	677

Store Californien

bandes verticales de 127 mm (tarif 1)



STORE CALIFORNIEN BANDES VERTICALES DE 127 mm

OPTION MOTORISATION :

MOTEUR FILAIRE

- Motorisation filaire renforcée refoulement et orientation : **909 €**
- Moteur toujours à gauche derrière le rail.
- Livré avec inverseur 4 touches.

MOTEUR RADIO RTS

- Motorisation radio RTS Somfy : **1178 €**
renforcée refoulement et orientation
- Moteur toujours à gauche derrière le rail.

ET AU CHOIX 2 TÉLÉCOMMANDES :

- Télécommande Télis 1 Pure : **96 €**
- Télécommande Télis 1 Pure variateur : **204 €**

Store complet sur-mesure, prêt à poser en plafond, rail alu naturel ou blanc.

TARIF PUBLIC HT €

H \ L	400	480	600	710	830	940	1050	1170	1280	1390	1510	1620	1740	1850	1960	2080	2190	2310	2420	2530	2650	2760	2880	2990	3100	L \ H
1000	124	136	151	162	177	187	198	210	219	227	240	255	265	277	294	304	315	328	337	346	353	367	382	391	401	1000
1100	127	139	153	166	180	191	206	214	225	234	249	261	270	290	302	315	328	337	346	353	367	383	392	403	415	1100
1200	128	140	158	171	185	198	210	220	228	246	255	266	285	296	309	328	337	346	354	368	382	392	403	416	431	1200
1300	130	145	160	174	187	206	217	225	238	250	261	274	291	304	318	336	346	353	368	382	391	403	415	431	445	1300
1400	131	147	162	179	191	210	220	228	246	256	266	285	297	311	330	344	353	367	382	391	401	415	431	445	457	1400
1500	135	151	166	182	198	214	225	238	251	262	270	291	306	320	338	352	367	382	391	400	412	429	444	456	472	1500
1600	136	157	169	186	204	219	228	246	256	267	281	297	311	332	347	358	380	390	400	412	424	441	454	470	482	1600
1700	138	158	172	189	208	224	234	251	262	274	290	304	320	339	353	378	387	398	411	424	438	453	467	481	498	1700
1800	139	160	177	191	212	226	241	256	267	281	295	310	332	347	362	385	394	407	421	435	448	462	479	492	513	1800
1900	143	161	180	197	217	232	249	261	270	290	302	318	338	353	379	392	405	417	434	447	458	477	490	511	523	1900
2000	145	163	184	204	219	238	253	266	281	295	308	329	346	362	385	401	415	431	445	457	472	487	506	519	535	2000
2100	147	166	186	207	224	246	260	269	288	302	315	336	352	378	392	412	425	441	454	470	481	500	517	532	553	2100
2200	151	169	189	210	227	250	263	275	294	308	320	343	357	384	401	420	438	450	466	479	492	514	529	548	564	2200
2300	153	172	190	213	232	255	267	286	297	311	330	348	370	391	411	433	447	459	477	490	509	523	544	559	578	2300
2400	157	174	194	218	238	260	270	291	304	318	337	353	382	398	417	444	457	475	486	503	517	534	556	574	592	2400
2500	158	179	198	220	241	263	277	295	310	329	343	362	387	406	431	450	466	481	498	515	529	548	569	585	606	2500
2600	160	180	204	224	249	267	286	302	316	336	348	376	393	415	439	459	477	491	511	526	540	559	579	600	617	2600
2700	161	184	207	226	251	270	291	306	327	339	353	383	401	424	447	472	486	504	518	534	555	573	592	614	635	2700
2800	162	186	210	228	256	275	295	310	330	346	358	388	407	434	457	479	493	515	530	548	561	583	604	623	646	2800
2900	163	187	213	234	261	285	302	317	337	350	370	393	416	444	466	489	509	523	540	558	576	594	617	639	658	2900
3000	168	190	217	240	263	290	306	327	342	355	380	401	425	450	476	500	517	532	553	571	586	609	628	651	674	3000
3100	169	191	219	246	267	294	310	330	347	367	385	407	434	458	482	511	528	545	561	579	600	619	643	662	688	3100
3200	171	197	221	249	269	297	316	337	352	376	391	415	444	467	491	518	535	556	574	592	611	636	655	677	702	3200
3300	172	198	225	253	275	303	320	342	355	382	396	424	450	477	503	529	548	564	583	603	619	646	665	691	716	3300
3400	177	204	226	256	281	308	329	346	367	387	403	433	457	482	514	535	557	577	594	615	636	657	678	704	726	3400
3500	179	207	228	260	288	311	335	350	376	392	411	439	466	491	519	548	569	586	606	626	646	668	693	717	740	3500
3600	180	208	233	262	292	317	338	354	382	398	416	447	476	503	529	558	577	597	616	638	657	679	705	731	748	3600
3700	182	212	238	266	295	327	343	358	385	403	424	454	480	513	539	569	586	607	627	648	665	693	718	742	768	3700
3800	185	213	241	268	301	329	348	370	391	411	433	459	489	518	548	577	597	617	639	658	678	705	733	750	783	3800
3900	186	217	248	270	303	335	352	379	396	416	439	470	498	528	557	585	607	627	648	673	692	718	742	769	794	3900
4000	187	219	250	275	308	338	355	383	401	424	446	477	506	534	569	594	617	639	659	679	704	731	750	783	807	4000
H \ L	400	480	600	710	830	940	1050	1170	1280	1390	1510	1620	1740	1850	1960	2080	2190	2310	2420	2530	2650	2760	2880	2990	3100	L \ H
Bandes	4	5	6	7	8	9	10	11	12	13	14	15	16	17	18	19	20	21	22	23	24	25	26	27	28	Bandes
Supports	2	2	2	2	2	2	2	2	2	2	3	3	3	3	3	3	3	3	3	3	3	3	3	4	4	Supports

Store Californien

bandes verticales de 127 mm (tarif 1)



Départ usine sous 3-4 semaines (en cas de surcroît d'activité ce délai peut-être modifié)

PIECES DETACHEES :

Bande seule largeur 127 / 89 mm le mètre linéaire*	5 €
Rail seul alu ou blanc le mètre linéaire*	76 €
Rail seul laqué ivoire le mètre linéaire*	83 €
Rail seul laqué noir le mètre linéaire*	93 €
Plaquette de lestage et sa chaînette PVC	1,40 €

PLUS-VALUE :

Store à bandes de 89 mm	Tarif 1 + 15 %
Panachage des bandes (par couleur)	Tarif 1 + 5 %
Trapèze (grande H + Largeur base)	Tarif 1 + 30 %
Trapèze avec panachage des bandes	Tarif 1 + 41 %

OPTIONS :

Équerre applique déportée 110 à 160 mm	7 €
Équerre applique déportée 165 à 245 mm	11 €
Laquage ivoire sur rail	6 € le M/L*
Laquage noir sur rail	17 € le M/L*
Chaînette métal pour orientation et bas de bandes	52 € / Store

* mètre linéaire calcul au demi-mètre supérieur

COLLECTIONS UTILISÉES TARIF 1

Collection Structuré
Largeur de bandes : 127 mm

Collection Eco green M1
Largeur de bandes : 127 - 89 mm

Collection Nuance M1
Largeur de bandes : 127 - 89 mm

Collection Déco voile M1
Largeur de bandes : 127 - 89 mm

Collection Canaries M1
Largeur de bandes : 127 - 89 mm


Store complet sur-mesure, prêt à poser en plafond, rail alu naturel ou blanc.

TARIF PUBLIC HT €

H \ L	3220	3330	3450	3560	3670	3790	3900	4020	4130	4240	4360	4470	4590	4700	4810	4930	5040	5160	5270	5380	5500	5610	5730	L \ H
1000	421	433	444	453	460	475	486	498	514	526	535	548	558	570	578	589	603	616	627	643	655	665	677	1000
1100	438	447	457	467	479	489	504	517	529	544	557	570	578	589	600	611	623	639	653	664	678	692	704	1100
1200	450	460	475	482	492	506	519	532	548	560	576	586	597	609	618	635	646	659	675	689	704	717	727	1200
1300	466	477	487	500	513	521	534	553	569	579	594	606	617	628	643	653	665	680	697	713	727	740	748	1300
1400	479	490	504	516	528	535	555	570	583	600	615	626	639	651	660	675	691	705	720	737	747	762	781	1400
1500	492	509	518	530	544	556	571	585	603	617	636	646	657	673	680	695	708	727	742	755	780	788	804	1500
1600	511	519	532	547	558	571	586	604	618	638	653	664	677	691	704	717	734	745	767	784	798	810	824	1600
1700	521	534	548	560	576	586	604	619	639	654	673	686	700	708	724	737	748	775	787	805	821	841	853	1700
1800	535	553	561	577	590	604	619	639	655	674	692	704	718	733	743	755	780	790	809	829	848	862	875	1800
1900	553	564	578	592	606	618	639	655	675	692	708	724	738	747	767	782	798	811	834	853	868	885	902	1900
2000	569	579	593	607	619	638	654	674	692	708	731	742	753	776	786	800	816	841	856	874	893	910	928	2000
2100	579	594	609	621	639	653	673	692	708	731	745	762	781	790	806	821	843	859	879	899	916	935	951	2100
2200	594	609	623	639	654	668	689	707	727	745	768	784	798	809	824	844	864	880	902	921	941	959	977	2200
2300	609	623	642	655	668	686	705	726	744	768	786	803	812	833	849	864	881	906	927	943	965	982	1002	2300
2400	621	639	655	673	688	703	723	742	762	785	806	821	841	853	867	885	907	928	944	971	989	1008	1025	2400
2500	639	654	668	688	703	718	740	756	784	804	823	843	857	871	887	907	928	946	972	990	1013	1032	1050	2500
2600	653	668	686	703	718	735	753	781	800	821	846	862	875	893	910	928	946	972	992	1014	1039	1057	1074	2600
2700	665	680	702	718	735	746	777	796	816	843	864	879	898	913	933	944	972	992	1014	1040	1063	1078	1101	2700
2800	679	700	717	734	746	768	788	810	837	859	880	899	915	935	951	971	990	1014	1040	1063	1085	1105	1128	2800
2900	697	716	733	745	767	784	806	831	854	877	902	919	936	952	973	989	1013	1039	1063	1085	1108	1131	1147	2900
3000	708	727	744	762	784	800	822	849	870	898	921	937	957	976	992	1009	1035	1060	1084	1107	1134	1151	1176	3000
3100	724	742	758	782	798	812	843	865	889	913	939	959	977	994	1013	1032	1057	1083	1106	1132	1154	1178	1198	3100
3200	740	755	780	794	810	833	857	881	908	934	959	978	997	1014	1033	1051	1076	1105	1131	1153	1179	1202	1221	3200
3300	748	776	789	808	829	850	874	900	928	951	978	997	1015	1035	1054	1072	1100	1129	1150	1178	1203	1222	1250	3300
3400	769	787	806	823	848	865	892	916	942	972	997	1015	1035	1057	1074	1093	1124	1146	1176	1202	1227	1252	1274	3400
3500	784	804	821	844	862	880	908	935	962	989	1015	1035	1057	1075	1094	1115	1142	1174	1197	1221	1252	1275	1297	3500
3600	796	812	841	857	875	898	927	951	981	1008	1035	1057	1074	1094	1115	1136	1163	1195	1219	1250	1275	1298	1325	3600
3700	809	833	853	871	893	913	941	972	998	1027	1054	1074	1094	1115	1136	1154	1187	1213	1243	1273	1298	1325	1348	3700
3800	823	848	867	887	909	931	959	986	1015	1046	1072	1093	1115	1136	1154	1179	1207	1237	1263	1294	1325	1349	1374	3800
3900	843	862	881	906	927	944	977	1004	1033	1064	1091	1113	1135	1154	1178	1201	1231	1257	1290	1318	1348	1374	1395	3900
4000	854	875	898	919	941	962	992	1023	1051	1083	1111	1134	1153	1178	1201	1219	1252	1278	1310	1340	1373	1395	1422	4000
H \ L	3220	3330	3450	3560	3670	3790	3900	4020	4130	4240	4360	4470	4590	4700	4810	4930	5040	5160	5270	5380	5500	5610	5730	L \ H
Bandes	29	30	31	32	33	34	35	36	37	38	39	40	41	42	43	44	45	46	47	48	49	50	51	Bandes
Supports	4	4	4	4	4	4	4	4	4	4	4	5	5	5	5	5	5	5	5	5	5	5	5	Supports

Store Californien

bandes verticales de 127 mm (tarif 2)



STORE CALIFORNIEN BANDES VERTICALES DE 127 mm

OPTION MOTORISATION :

MOTEUR FILAIRE

- Motorisation filaire renforcée refoulement et orientation : **909 €**
- Moteur toujours à gauche derrière le rail.
- Livré avec inverseur 4 touches.

MOTEUR RADIO RTS

- Motorisation radio RTS Somfy : **1178 €**
renforcée refoulement et orientation
- Moteur toujours à gauche derrière le rail.

ET AU CHOIX 2 TÉLÉCOMMANDES :

- Télécommande Télis 1 Pure : **96 €**
- Télécommande Télis 1 Pure variateur : **204 €**

Store complet sur-mesure, prêt à poser en plafond, rail alu naturel ou blanc.

TARIF PUBLIC HT €

H \ L	400	480	600	710	830	940	1050	1170	1280	1390	1510	1620	1740	1850	1960	2080	2190	2310	2420	2530	2650	2760	2880	2990	3100	L \ H
1000	145	162	182	202	218	239	252	265	283	295	314	327	347	367	387	406	420	435	447	461	474	493	510	525	542	1000
1100	150	167	189	209	226	250	263	280	293	307	324	341	365	386	404	426	441	457	470	485	498	514	536	553	570	1100
1200	153	172	197	216	238	257	275	290	305	323	336	362	382	403	424	446	460	476	493	507	523	541	561	578	601	1200
1300	156	179	202	224	247	267	287	299	321	334	352	375	395	420	442	465	481	497	512	532	547	566	586	608	626	1300
1400	159	184	209	231	255	280	295	316	328	347	365	389	414	439	460	485	502	517	537	553	570	591	612	630	652	1400
1500	164	190	215	239	263	289	306	325	341	363	378	404	428	456	478	506	523	540	556	574	594	616	636	662	679	1500
1600	167	197	219	249	274	297	318	336	355	375	391	420	446	471	498	524	542	561	579	601	617	639	664	684	710	1600
1700	172	201	226	254	284	307	327	347	369	388	407	435	461	489	514	546	563	582	603	621	641	666	690	712	736	1700
1800	177	206	235	260	290	321	339	362	378	400	421	450	478	507	536	565	583	607	622	646	666	691	713	739	764	1800
1900	182	211	243	267	297	327	350	372	391	415	438	465	495	524	554	583	607	626	647	670	690	713	743	765	791	1900
2000	184	216	249	279	307	338	363	385	404	427	450	480	510	541	572	607	626	647	670	694	712	739	765	791	821	2000
2100	190	219	254	287	318	347	372	394	417	441	462	495	525	558	591	622	646	670	694	712	736	764	791	820	845	2100
2200	195	225	257	291	325	360	385	406	428	456	476	510	542	574	610	645	668	691	712	736	761	789	819	845	873	2200
2300	199	233	264	298	334	369	391	417	442	466	492	524	558	594	628	664	684	711	736	759	780	815	843	872	902	2300
2400	203	238	274	307	341	378	404	428	456	480	506	540	574	611	647	680	708	731	757	779	808	836	869	899	928	2400
2500	206	245	280	317	352	389	415	441	466	494	517	555	593	628	666	703	725	755	777	807	831	862	896	925	958	2500
2600	211	249	287	324	363	398	426	452	478	507	535	570	610	647	683	720	751	774	803	828	856	889	920	952	985	2600
2700	215	254	291	332	371	410	438	462	493	517	547	586	626	664	703	745	770	797	823	851	876	913	946	979	1013	2700
2800	218	257	297	338	378	420	447	474	504	533	561	602	639	679	718	761	790	820	845	873	902	938	971	1005	1039	2800
2900	222	263	305	344	388	428	458	487	514	546	573	616	660	700	739	778	812	840	869	898	925	961	998	1032	1065	2900
3000	226	267	315	355	395	440	469	498	530	556	590	629	674	714	759	801	830	860	890	920	949	986	1022	1059	1095	3000
3100	231	278	321	363	406	450	480	510	541	570	603	646	691	731	775	821	851	881	913	942	973	1012	1049	1086	1125	3100
3200	237	283	325	371	415	459	492	521	553	583	616	663	707	752	796	840	871	902	933	966	998	1033	1077	1111	1153	3200
3300	239	287	332	377	422	469	502	535	566	599	629	676	720	770	816	860	895	924	958	988	1021	1059	1098	1138	1177	3300
3400	246	290	338	386	434	478	511	546	576	611	645	694	739	784	832	878	913	946	979	1012	1046	1085	1126	1164	1207	3400
3500	249	295	343	391	441	489	523	555	591	622	661	707	755	806	851	899	933	967	1003	1033	1065	1107	1153	1192	1235	3500
3600	252	299	352	400	450	498	535	568	603	636	672	718	771	821	870	920	953	988	1022	1057	1091	1133	1176	1220	1259	3600
3700	255	306	360	407	459	509	546	578	616	649	684	736	787	836	890	939	974	1010	1046	1083	1116	1158	1203	1246	1286	3700
3800	258	315	365	416	466	517	554	591	627	664	701	754	806	856	906	959	997	1031	1065	1102	1138	1183	1226	1273	1318	3800
3900	263	318	371	422	474	532	566	603	639	676	713	767	821	872	925	979	1015	1054	1089	1126	1162	1208	1252	1299	1340	3900
4000	267	324	376	429	485	540	574	613	650	691	725	779	835	893	943	999	1035	1077	1111	1149	1187	1233	1280	1323	1372	4000
H \ L	400	480	600	710	830	940	1050	1170	1280	1390	1510	1620	1740	1850	1960	2080	2190	2310	2420	2530	2650	2760	2880	2990	3100	L \ H
Bandes	4	5	6	7	8	9	10	11	12	13	14	15	16	17	18	19	20	21	22	23	24	25	26	27	28	Bandes
Supports	2	2	2	2	2	2	2	2	2	2	3	3	3	3	3	3	3	3	3	3	3	3	3	4	4	Supports

Store Californien

bandes verticales de 127 mm (tarif 2)



Départ usine sous 3-4 semaines (en cas de surcroît d'activité ce délai peut-être modifié)

PIECES DETACHEES :

Bande seule largeur 127 / 89 mm le mètre linéaire*	10 €
Rail seul alu ou blanc le mètre linéaire*	76 €
Rail seul laqué ivoire le mètre linéaire*	83 €
Rail seul laqué noir le mètre linéaire*	93 €
Plaquette de lestage et sa chaînette PVC	1,40 €

PLUS-VALUE :

Store à bandes de 89 mm	Tarif 2 + 15 %
Panachage des bandes (par couleur)	Tarif 2 + 5 %
Trapèze (grande H + Largeur base)	Tarif 2 + 30 %
Trapèze avec panachage des bandes	Tarif 2 + 41 %

OPTIONS :

Équerre applique déportée 110 à 160 mm	7 €
Équerre applique déportée 165 à 245 mm	11 €
Laquage ivoire sur rail	6 € le M/L*
Laquage noir sur rail	17 € le M/L*
Chaînette métal pour orientation et bas de bandes	52 € / Store

* mètre linéaire calcul au demi-mètre supérieur

COLLECTIONS UTILISÉES TARIF 2

Collection Soltis 99 M1
Largeur de bandes : 127 - 89 mm

Collection Nocturnes M1
Largeur de bandes : 127 - 89 mm

Collection Screen intérieur 5% M1
Largeur de bandes : 127 - 89 mm


Store complet sur-mesure, prêt à poser en plafond, rail alu naturel ou blanc.

TARIF PUBLIC HT €


H \ L	3220	3330	3450	3560	3670	3790	3900	4020	4130	4240	4360	4470	4590	4700	4810	4930	5040	5160	5270	5380	5500	5610	5730	L \ H
1000	572	586	602	616	628	645	663	679	701	716	737	754	767	779	796	812	830	848	869	886	904	923	939	1000
1100	603	617	630	647	663	676	698	715	737	757	775	791	809	823	836	854	873	896	914	933	957	971	989	1100
1200	630	647	664	677	697	710	729	754	773	796	819	832	848	863	881	897	919	939	961	983	1005	1022	1042	1200
1300	663	677	697	711	725	748	765	789	814	832	857	872	890	904	923	940	961	985	1007	1031	1054	1076	1091	1300
1400	691	708	723	745	761	775	801	824	848	871	897	913	931	949	966	983	1006	1031	1055	1082	1100	1121	1146	1400
1500	716	737	756	773	791	812	833	860	885	908	933	953	971	989	1007	1026	1053	1078	1100	1127	1154	1172	1194	1500
1600	751	770	787	808	824	844	870	897	923	949	973	994	1012	1031	1053	1066	1095	1121	1149	1173	1202	1223	1246	1600
1700	777	800	820	836	859	876	903	932	959	986	1013	1032	1054	1076	1091	1111	1139	1166	1194	1223	1249	1273	1298	1700
1800	809	830	850	870	893	911	939	967	998	1023	1054	1077	1094	1116	1134	1157	1185	1212	1243	1272	1299	1322	1343	1800
1900	836	860	881	902	924	943	973	1004	1032	1062	1091	1114	1134	1157	1177	1200	1229	1258	1286	1319	1348	1374	1396	1900
2000	869	890	913	933	957	979	1007	1039	1066	1099	1131	1155	1176	1199	1221	1243	1276	1305	1334	1369	1396	1421	1448	2000
2100	898	922	943	966	988	1012	1045	1078	1106	1138	1170	1193	1215	1241	1261	1284	1319	1350	1381	1413	1446	1474	1497	2100
2200	926	950	973	999	1021	1046	1080	1108	1146	1176	1210	1235	1256	1282	1306	1325	1365	1395	1430	1463	1493	1526	1547	2200
2300	958	981	1005	1029	1055	1082	1111	1148	1180	1213	1249	1276	1299	1322	1348	1374	1409	1441	1475	1511	1540	1572	1604	2300
2400	986	1012	1035	1060	1088	1111	1148	1183	1219	1252	1286	1316	1338	1366	1389	1414	1450	1485	1526	1562	1595	1625	1653	2400
2500	1014	1042	1065	1094	1118	1147	1180	1219	1253	1288	1325	1356	1380	1406	1434	1460	1493	1532	1570	1606	1641	1673	1706	2500
2600	1046	1076	1098	1126	1154	1177	1215	1252	1288	1328	1370	1394	1420	1448	1475	1499	1536	1575	1612	1653	1690	1723	1758	2600
2700	1077	1100	1130	1157	1185	1212	1250	1287	1325	1370	1406	1435	1463	1490	1521	1542	1583	1625	1663	1701	1740	1773	1806	2700
2800	1102	1131	1161	1189	1219	1246	1284	1324	1369	1406	1446	1475	1503	1531	1563	1590	1631	1666	1709	1749	1789	1823	1859	2800
2900	1133	1162	1192	1221	1250	1280	1320	1362	1403	1444	1484	1519	1540	1572	1604	1634	1673	1716	1758	1794	1838	1872	1911	2900
3000	1162	1193	1223	1251	1283	1316	1356	1396	1441	1482	1527	1557	1583	1612	1644	1674	1718	1761	1803	1847	1887	1923	1959	3000
3100	1193	1224	1252	1284	1317	1343	1388	1435	1477	1522	1566	1595	1626	1656	1688	1718	1763	1804	1851	1894	1937	1976	2013	3100
3200	1223	1252	1284	1318	1348	1379	1423	1468	1516	1563	1605	1637	1665	1699	1727	1763	1806	1852	1896	1941	1987	2025	2064	3200
3300	1251	1283	1318	1348	1380	1413	1460	1506	1547	1598	1641	1674	1708	1738	1772	1804	1852	1898	1944	1989	2033	2074	2110	3300
3400	1282	1317	1348	1380	1413	1447	1492	1537	1589	1637	1681	1716	1749	1782	1818	1849	1896	1943	1990	2034	2083	2124	2162	3400
3500	1315	1342	1379	1412	1447	1481	1529	1574	1626	1673	1720	1758	1788	1823	1859	1889	1941	1989	2034	2085	2136	2175	2214	3500
3600	1338	1375	1410	1444	1478	1516	1565	1610	1662	1710	1761	1793	1827	1863	1900	1934	1985	2031	2083	2136	2183	2224	2268	3600
3700	1371	1406	1441	1477	1512	1544	1598	1647	1700	1749	1801	1832	1868	1908	1943	1980	2028	2080	2134	2182	2232	2275	2317	3700
3800	1398	1438	1470	1509	1540	1577	1634	1686	1734	1785	1840	1876	1913	1948	1986	2022	2072	2128	2176	2231	2281	2326	2368	3800
3900	1430	1467	1503	1536	1575	1611	1665	1719	1772	1824	1878	1915	1950	1990	2028	2065	2114	2170	2224	2278	2330	2374	2421	3900
4000	1460	1495	1533	1572	1609	1646	1701	1758	1811	1863	1918	1954	1992	2030	2070	2105	2159	2215	2271	2326	2377	2424	2469	4000
H \ L	3220	3330	3450	3560	3670	3790	3900	4020	4130	4240	4360	4470	4590	4700	4810	4930	5040	5160	5270	5380	5500	5610	5730	L \ H
Bandes	29	30	31	32	33	34	35	36	37	38	39	40	41	42	43	44	45	46	47	48	49	50	51	Bandes
Supports	4	4	4	4	4	4	4	4	4	4	5	5	5	5	5	5	5	5	5	5	5	5	5	Supports

Store Vénitien

lames de 16 mm



51 coloris standard au choix en lames de 16 mm
et 25 coloris en lames déco



STORE VÉNITIEN LAMES DE 16 mm

est un store monobloc vertical intérieur, sur-mesure
et prêt à poser.

MECANISME

- Boîtier en acier laqué 20 x 19 mm
- Accessoires dans la teinte des lames
- Lames aluminium de 0.22 mm d'épaisseur
- Barre de charge très plate lestée, mêmes caractéristiques que le boîtier

MANŒUVRE

- Manœuvre par cordon de levage et tige d'orientation en plexiglas

DIMENSIONS

- Dimensions mini, maxi et tarifs :
Voir page suivante

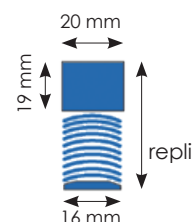
Largeur minimum pour lames de 16 mm

230 mm

DÉTAILS TECHNIQUES

Hauteur de store	Repli Vénitien 16
1000	75 mm
1500	90 mm
2000	110 mm
2500	120 mm

ENCOMBREMENT



TYPES DE POSE STANDARD

POSE UNIVERSELLE APPLIQUE OU PLAFOND



POSE PLAFOND




APPLIQUE DÉPORTÉE DE 12 mm



OPTIONS


EQUERRE DE GUIDAGE RALLONGÉE AVEC SERRE-CÂBLE



GUIDAGE CÂBLE ACIER



EQUERRE POSE APPLIQUE DÉPORTÉE DE 80 À 130 mm



MANŒUVRE BOUTON ENTRE VITRAGE



ÉQUERRE DE GUIDAGE POUR FENÊTRE PVC



ÉQUERRE POUR FENÊTRE PVC



sans perçage des menuiseries

Store Vénitien

lames de 16 mm



Départ usine sous 3-4 semaines (en cas de surcroît d'activité ce délai peut-être modifié)

Store sur-mesure, prêt à poser, manœuvre cordon et tige plexi, lames de 16 mm.

TARIF PUBLIC HT €

H \ L	700	800	900	1000	1100	1200	1300	1400	1500	1600	1700	1800	1900	2000	2100	2200	2300	2400	2500	L \ H
400	85	88	92	99	105	121	138	145	155	160	168	176	186	189	195	202	208	215	224	400
500	91	94	99	106	128	134	145	156	163	170	176	183	196	194	201	208	213	223	231	500
600	95	99	107	114	134	141	152	160	170	176	181	190	205	203	207	216	222	232	240	600
700	102	108	116	123	142	146	154	167	173	183	188	196	210	208	216	224	234	246	249	700
800	109	115	125	131	145	153	160	172	178	191	193	204	216	221	231	233	244	253	261	800
900	119	125	133	136	151	158	169	177	185	194	201	210	222	228	237	237	250	257	267	900
1000	125	131	141	149	157	166	173	183	191	202	207	215	229	233	239	242	256	266	275	1000
1100	128	138	144	155	163	172	180	190	199	207	213	224	235	241	249	254	266	278	286	1100
1200	131	142	149	162	169	179	187	198	204	216	222	233	243	250	259	261	279	290	298	1200
1300	138	148	154	166	173	187	192	204	208	224	232	241	251	260	269	274	290	299	309	1300
1400	142	151	157	170	178	190	199	208	216	232	240	249	258	270	277	283	301	307	322	1400
1500	148	156	163	175	187	195	205	216	224	242	247	258	270	280	288	293	310	321	335	1500
1600	151	161	168	182	191	203	211	223	230	247	254	266	279	288	296	301	322	334	345	1600
1700	155	165	172	188	194	208	217	229	239	253	263	271	287	297	308	314	331	345	356	1700
1800	157	170	179	192	202	214	224	235	245	264	271	282	294	304	319	324	344	358	365	1800
1900	164	173	182	195	206	220	227	244	252	270	281	291	304	316	327	335	355	367	379	1900
2000	169	179	189	202	214	226	234	250	256	281	286	299	311	323	336	342	368	383	389	2000
2100	172	187	194	207	217	233	242	255	267	287	293	308	319	334	346	352	375	388	400	2100
2200	177	190	196	213	224	240	248	261	272	296	302	316	327	342	357	362	384	399	412	2200
2300	181	193	201	217	229	244	253	269	279	303	309	324	335	351	367	373	397	412	427	2300
2400	188	196	206	224	238	251	257	274	286	309	316	329	345	361	377	383	408	425	436	2400
2500	191	202	211	226	244	254	267	282	294	319	327	338	355	371	386	396	420	434	445	2500
H \ L	700	800	900	1000	1100	1200	1300	1400	1500	1600	1700	1800	1900	2000	2100	2200	2300	2400	2500	L \ H
Supports	2	2	2	3	3	3	3	4	4	4	4	4	5	5	5	5	5	6	6	Supports

TARIF DES OPTIONS

- Guide câbles acier lames de 16 mm **35 €**
- Équerre pose applique déportée de 80 à 130 mm **3 €**
- Équerres de guidage rallongées 55 mm (la paire) **10 €**
- Équerre pose sur menuiserie PVC sans perçage **8 €**
- Équerres guidage pose sur menuiserie PVC sans perçage (la paire) **16 €**
- Pose entre-vitres manœuvre bouton **25 €**

PLUS VALUE LAMES DÉCO : Tarif + 30% Coloris N°16

06	07	12	13	82	83	84	87	91	99
111	112	114	115	117	162	173	401	504	505
516	521	524	525	547					



Store Vénitien

lames de 25 mm



69 coloris standard au choix en lames de 25 mm
et 61 coloris en lames déco

STORE VÉNITIEN LAMES DE 25 mm

est un store monobloc vertical intérieur, sur-mesure
et prêt à poser.

MECANISME

- Boîtier en acier laqué 27 x 21 mm
- Accessoires dans la teinte des lames
- Lames aluminium de 0.22 mm d'épaisseur
- Barre de charge très plate lestée, mêmes caractéristiques que le boîtier

MANŒUVRES

- Cordon de levage et tige d'orientation en plexiglas
- Mono-commande chaînette
- Mono-commande manivelle
- Electrique 24 volts filaire
- Electrique 24 volts RTS + Télis 1 Silver

DIMENSIONS

- Dimensions mini, maxi et tarifs :
- Voir page suivante

Largeur minimum pour lames de 25 mm

Cordon 230 mm

Chaînette 360 mm

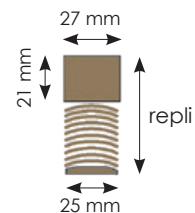
Manivelle 370 mm

Electrique 500 mm

DÉTAILS TECHNIQUES

Hauteur de store	Repli Vénitien 25
1000	60 mm
1500	70 mm
2000	80 mm
2500	90 mm
3000	100 mm

ENCOMBREMENT



TYPES DE POSE STANDARD

POSE UNIVERSELLE APPLIQUE OU PLAFOND



POSE PLAFOND




APPLIQUE DÉPORTÉE DE 12 mm



OPTIONS


EQUERRE DE GUIDAGE RALLONGÉE AVEC SERRE-CÂBLE



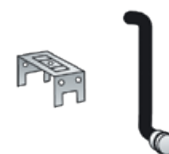
GUIDAGE CÂBLE ACIER



EQUERRE POSE APPLIQUE DÉPORTÉE DE 80 À 130 mm



MANŒUVRE BOUTON ENTRE VITRAGE



ÉQUERRE DE GUIDAGE POUR FENÊTRE PVC



ÉQUERRE POUR FENÊTRE PVC



sans perçage des menuiseries

Store Vénitien

lames de 25 mm



Départ usine sous 3-4 semaines (en cas de surcroît d'activité ce délai peut-être modifié)

STORES INTÉRIEURS

Store sur-mesure, prêt à poser, manœuvre cordon et tige plexi, lames de 25 mm.

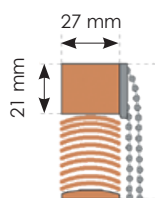
TARIF PUBLIC HT €

H \ L	700	800	900	1000	1100	1200	1300	1400	1500	1600	1700	1800	1900	2000	2100	2200	2300	2400	2500	2600	2700	2800	L \ H
400	74	77	80	86	91	106	120	127	135	140	146	153	162	164	170	176	181	187	194	202	210	215	400
500	79	82	86	92	111	117	126	136	142	148	153	159	170	168	175	181	186	194	200	209	217	221	500
600	82	86	93	99	117	123	132	140	148	153	158	166	178	177	180	188	193	202	209	217	223	229	600
700	89	94	101	107	124	127	134	145	151	159	164	170	182	181	188	195	204	214	216	222	230	237	700
800	95	100	109	114	127	133	139	150	155	166	168	177	188	192	201	202	212	220	227	231	237	245	800
900	103	108	116	119	131	138	147	153	161	169	175	182	193	198	206	206	217	223	233	237	244	252	900
1000	109	114	122	130	136	145	151	159	166	176	180	187	199	203	208	211	223	231	239	243	252	263	1000
1100	111	120	125	135	142	149	156	165	173	180	186	195	205	209	217	221	231	242	249	256	265	271	1100
1200	114	124	130	141	147	156	163	173	177	188	193	202	212	217	225	227	242	252	259	278	277	285	1200
1300	120	128	134	144	150	162	167	177	181	195	202	209	218	226	234	238	252	260	268	286	292	295	1300
1400	124	131	136	148	155	165	173	181	188	202	209	216	224	235	241	246	262	267	280	296	300	309	1400
1500	128	135	142	152	162	170	178	188	195	210	215	224	235	244	250	255	270	279	291	303	312	319	1500
1600	131	140	146	158	166	176	183	194	200	215	221	231	242	250	257	262	280	291	300	309	321	330	1600
1700	135	144	149	163	169	181	189	199	208	220	229	236	249	258	268	273	288	300	310	319	332	341	1700
1800	137	148	155	167	176	186	195	205	213	230	236	245	256	264	277	282	299	311	318	331	345	353	1800
1900	142	151	159	169	179	192	198	212	219	235	244	253	264	274	284	291	309	319	330	340	356	363	1900
2000	147	156	164	176	186	196	204	218	223	244	248	260	270	281	292	297	320	333	338	352	366	373	2000
2100	149	162	168	180	189	203	210	222	232	249	255	268	277	291	301	306	326	337	348	361	376	388	2100
2200	154	165	170	185	195	209	216	227	237	257	263	275	284	298	311	314	334	347	359	370	387	397	2200
2300	157	167	175	189	199	212	220	234	243	263	269	282	291	305	319	325	346	358	371	381	396		2300
2400	163	170	179	195	207	218	224	239	249	268	275	286	300	314	327	333	355	370	379	389			2400
2500	166	175	184	197	212	221	232	245	255	277	285	294	308	323	336	344	365	378	387	399			2500
2600	169	180	187	204	216	226	236	248	260	284	291	302	315	330	346	352	374	431					2600
2700	173	184	190	210	220	233	241	256	267	267	298	308	323	336	354	360	382						2700
2800	176	188	195	214	225	238	248	260	275	296	305	316	331	345	362								2800
2900	181	195	199	218	232	244	252	265	286	302	312	324	337	353									2900
3000	186	198	207	222	235	248	262	271	294	308	319	332	348	361									3000
Supports	2	2	2	3	3	3	3	4	4	4	4	4	5	5	5	5	5	6	6	6	6	6	Supports

Uniquement chaînette, manivelle et électrique

PLUS VALEURS SUR TARIF CI-DESSUS

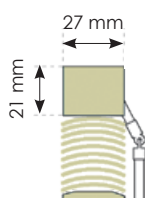
CHAÎNETTE



129 €

Hauteur commande tous les 250 mm

MANIVELLE



183 €

ÉLECTRIQUE 24 V MOTEUR FILAIRE + INVERSEUR INIS DC + TRANSFORMATEUR INTÉGRÉ 230 / 24 VOLTS



L'ensemble 568 €

ÉLECTRIQUE 24 V RTS MOTEUR FILAIRE + RÉCEPTEUR 24 VOLTS RTS + TÉLIS 1 SILVER



L'ensemble 847 €

TARIF DES OPTIONS

Guide câbles acier lames de 25 mm	35 €
Équerre pose applique déportée de 80 à 130 mm	3 €
Équerres de guidage rallongées 55 mm (la paire)	10 €
Équerre pose sur menuiserie PVC sans perçage	8 €
Équerres guidage pose sur menuiserie PVC sans perçage (la paire)	16 €
Pose entre-vitres manœuvre bouton	25 €

PLUS VALUE LAMES DECO : Tarif + 30% Coloris N°25

05	06	07	12	13	21	33	34	35	60
67	68	72	73	74	76	78	79	82	83
84	86	87	91	93	99	100	101	102	103
104	105	106	107	108	109	210	401	404	409
504	505	507	509	516	521	524	525	533	536
537	545	546	547	561	562	563	564	565	566
567									

BON DE COMMANDE N° 8
(du livret "Bons de commandes")

Store Vénitien

lames de 35 mm



17 coloris standard au choix en lames de 35 mm
et 5 coloris en lames déco

STORE VÉNITIEN LAMES DE 35 mm

est un store monobloc vertical intérieur, sur-mesure
et prêt à poser.

MECANISME

- Boîtier en acier profilé pré-peint en double couche de finition cuite au four dans la teinte des lames
- Axe en acier galvanisé inséré dans le mécanisme d'entraînement
- Embouts de finition en PVC translucide
- Fixation : attaches équerres avec verrous
- Tablier composé de lames de 0.22 mm d'épaisseur en aluminium laqué dans la teinte du boîtier et de la barre de charge
- Barre de charge finale en acier tubulaire de 35 x 15 mm, coloris identiques aux lames

MANŒUVRES

- Cordon
- Manivelle
- Électrique 220 volts filaire + inverseur
- Électrique 220 volts RTS + Télis 1 Silver

DIMENSIONS

- Dimensions mini, maxi et tarifs :
- Voir page suivante

Largeur minimum pour lames de 35 mm

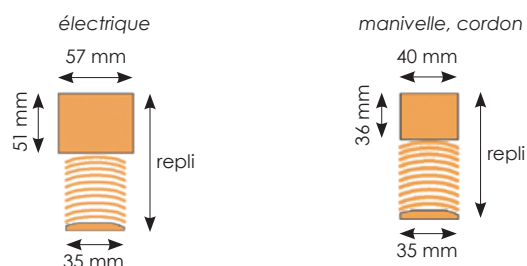
Cordon 470 mm

Manivelle 600 mm

Électrique 600 mm

DÉTAILS TECHNIQUES

ENCOMBREMENT



Hauteur de store	Repli Vénitien 35
1000	100 mm
1500	110 mm
2000	128 mm
2500	135 mm
3000	160 mm
3400	175 mm

TYPES DE POSE STANDARD

SUPPORT UNIVERSEL 35 mm

Manœuvre cordon



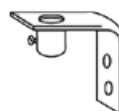
ETRIER 35 mm

Manœuvre manivelle et électrique
+ cantonnière cache boîtier




OPTIONS


GUIDAGE CÂBLE ACIER



EQUERRE DE GUIDAGE RALLONGÉE AVEC SERRE-CÂBLE



EQUERRE POSE APPLIQUE DÉPORTÉE DE 110 À 160 mm



Store Vénitien lames de 35 mm



Départ usine sous 3-4 semaines (en cas de surcroît d'activité ce délai peut-être modifié)

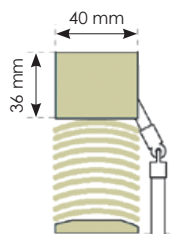
Store sur-mesure, prêt à poser, manœuvre cordon pour la commande et l'orientation, lames de 35 mm.

TARIF PUBLIC HT €

H \ L	700	900	1100	1300	1500	1700	1900	2100	2300	2500	2700	2900	3100	3300	3500	3700	L \ H
1000	134	154	174	201	222	244	271	291	311	333	360	381	402	436	457	478	1000
1200	140	162	184	213	236	259	287	310	333	354	384	406	428	466	487	510	1200
1400	146	170	194	225	249	273	305	327	351	375	407	431	454	492	516	542	1400
1600	152	179	203	237	263	288	321	346	371	397	430	455	482	520	547	574	1600
1800	160	187	214	249	276	303	338	365	392	418	454	480	507	550	577	603	1800
2000	167	195	224	260	289	317	353	384	412	441	476	506	534	578	606	634	2000
2200	172	203	234	272	303	332	370	401	432	462	499	530	561	605	635	666	2200
2400	179	212	245	283	316	348	386	420	450	484	523	554	587	634	665	698	2400
2600	187	221	254	295	328	363	404	438	470	504	546	579	614	662	696	729	2600
2800	194	229	263	307	343	378	420	456	490	527	569	605	639	689	725		2800
3000	200	237	274	319	355	392	437	474	511	548	593	629	666	718			3000
3200	207	245	285	331	367	407	454	493	531	569	617	653	693				3200
3400	214	253	294	343	382	422	470	511	551	592	639	678					3400
H \ L	700	900	1100	1300	1500	1700	1900	2100	2300	2500	2700	2900	3100	3300	3500	3700	L \ H
Supports	2	2	2	3	3	3	4	4	4	4	5	5	5	7	7	7	Supports

PLUS VALUES SUR TARIF CI-DESSUS

MANŒUVRE MANIVELLE



Livré avec une lame cache boîtier

200 €

Hauteur commande tous les 250 mm

MANŒUVRE ÉLECTRIQUE 220 V MOTEUR FILAIRE + INVERSEUR KEO

(Boîtier de 57 x 51 mm)



Livré avec une lame cache boîtier

L'ensemble 651 €

MANŒUVRE ÉLECTRIQUE 220 V RTS MOTEUR RTS + TÉLIS 1 SILVER

(Boîtier de 57 x 51 mm)



L'ensemble 1076 €

TARIF DES OPTIONS

Équerre pose applique déportée de 110 à 160 mm	7 €
Guide câbles	49 €
Équerres de guidage rallongées 55 mm (la paire)	10 €

17 Coloris standard disponibles sur votre nuancier "BATISTORE" Coloris N° 35

01	02	11	17	24
24B	41	49	50	53
55	57B	64	70	77
81	88			

PLUS VALUE LAMES DECO :
Tarif + 20% Coloris N°35

12	82	99	209	524
----	----	----	-----	-----



Store Vénitien

lames de 50 mm



24 coloris standard au choix en lames de 50 mm
et 5 coloris en lames déco

STORE VÉNITIEN LAMES DE 50 mm

est un store monobloc vertical intérieur, sur-mesure
et prêt à poser.

MECANISME

- Boîtier de 57 x 51 mm en acier profilé pré-peint en double couche de finition cuite au four dans la teinte des lames
- Axe en acier galvanisé inséré dans le mécanisme d'entraînement
- Embouts de finition en PVC translucide
- Fixation : attaches équerres avec verrous
- Tablier composé de lames de 0.22 mm d'épaisseur en aluminium laqué dans la teinte du boîtier et de la barre de charge
- Barre de charge finale en acier tubulaire de 50 x 15 mm, coloris identiques aux lames

MANŒUVRES

- Cordon
- Manivelle
- Électrique 220 volts filaire + inverseur
- Électrique 220 volts RTS + Télis 1 Silver

DIMENSIONS

- Dimensions mini, maxi et tarifs :
- Voir page suivante

Largeur minimum pour lames de 50 mm

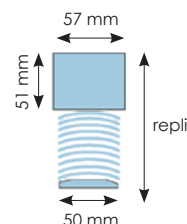
Cordon 470 mm

Manivelle 600 mm

Électrique 600 mm

DÉTAILS TECHNIQUES

ENCOMBREMENT



Hauteur de store	Repli Vénitien 50
1000	100 mm
1500	110 mm
2000	128 mm
2500	135 mm
3000	160 mm
3400	175 mm

TYPES DE POSE STANDARD

SUPPORT UNIVERSEL 50 mm

Manœuvre cordon



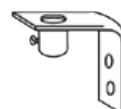
ETRIER 50 mm

Manœuvre manivelle et électrique




OPTIONS


GUIDAGE CÂBLE ACIER



EQUERRE DE GUIDAGE RALLONGÉE AVEC SERRE-CÂBLE



EQUERRE POSE APPLIQUE DÉPORTÉE DE 110 À 160 MM



Store Vénitien

lames de 50 mm



Départ usine sous 3-4 semaines (en cas de surcroît d'activité ce délai peut-être modifié)

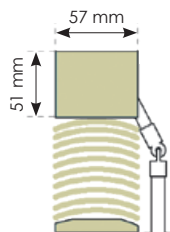
Store sur-mesure, prêt à poser, manœuvre cordon pour la commande et l'orientation, lames de 50 mm.

TARIF PUBLIC HT €

H \ L	700	900	1100	1300	1500	1700	1900	2100	2300	2500	2700	2900	3100	3300	3500	3700	L \ H
1000	128	148	175	194	215	234	261	289	307	329	347	367	386	420	441	461	1000
1200	135	156	185	206	227	249	277	306	327	349	370	391	413	449	470	491	1200
1400	141	164	194	217	239	263	293	323	346	369	391	416	437	475	498	521	1400
1600	147	172	203	229	253	277	309	341	365	389	414	438	464	502	526	553	1600
1800	155	180	213	239	266	292	325	358	383	410	437	462	488	529	556	581	1800
2000	160	188	223	250	278	306	340	375	403	432	458	486	514	556	584	612	2000
2200	167	196	233	262	292	320	356	393	422	452	481	510	540	582	612	641	2200
2400	173	204	242	273	304	334	372	410	441	473	504	533	565	610	641	672	2400
2600	180	212	251	285	317	349	388	429	461	493	525	557	591	637	669	703	2600
2800	187	220	261	296	330	364	404	445	480	514	548	581	616	664	699	732	2800
3000	192	228	272	306	342	377	420	464	498	535	571	605	642	692	727	763	3000
3200	198	236	282	317	354	391	436	482	517	555	593	629	667	720	755	794	3200
3400	204	244	292	328	368	405	452	498	536	576	616	654	692	747	784		3400
H \ L	700	900	1100	1300	1500	1700	1900	2100	2300	2500	2700	2900	3100	3300	3500	3700	L \ H
Supports	2	2	2	3	3	3	4	4	4	4	5	5	5	7	7	7	Supports

PLUS VALUES SUR TARIF CI-DESSUS

MANŒUVRE MANIVELLE



Livré avec une lame cache boîtier

232 €

Hauteur commande tous les 250 mm

MANŒUVRE ÉLECTRIQUE 220 V MOTEUR FILAIRE + INVERSEUR KEO

(Boîtier de 57 x 51 mm)



Livré avec une lame cache boîtier

L'ensemble 627 €

MANŒUVRE ÉLECTRIQUE 220 V RTS MOTEUR RTS + TÉLIS 1 SILVER

(Boîtier de 57 x 51 mm)



L'ensemble 1034 €

TARIF DES OPTIONS

Équerre pose applique déportée de 110 à 160 mm	7 €
Guide câbles	49 €
Équerres de guidage rallongées 55 mm (la paire)	10 €

24 Coloris standard disponibles sur votre nuancier "BATISTORE" Coloris N°50

01	02	11	17	24
24B	41	49	50	53
55	57B	64	70	77
81	601	602	603	605
606	607	610	611	

PLUS VALUE LAMES DECO : Tarif + 20% Coloris N°50

12	82	99	516	524
----	----	----	-----	-----

Store Vénitien Bois

lames de 50 mm



STORE VÉNITIEN BOIS LAMES DE 50 mm

est un store fabriqué sur mesure et prêt à poser.

MÉCANISME

- Boîtier 57x 51 mm en acier laqué contenant le mécanisme du store
- Un bandeau cache boîtier en Ayoux ou Bambou dans la teinte des lames est installé sur le boîtier à l'aide d'aimants
- Lames et barre de charge en bois d'Ayoux ou de Bambou ou polymère avancé résistant et indéformable (gamme Esprit bois)
- Lames plates en bois d'Ayoux ou de Bambou ou polymère
- 24 coloris de lames au choix (voir le nuancier)
- 9 coloris de galons disponibles uniquement pour la manœuvre cordon

MANŒUVRES

- Cordon de levage et 2 cordons d'orientation
- Électrique 220 volts filaire + inverseur
- Électrique 220 volts RTS + Télis 1 Silver

POSE

Plafond, applique ou applique déportée

DIMENSION MAXI

- Largeur 2400 / Hauteur 2600

DIMENSION DU BANDEAU

- Hauteur 64 mm et retour 65 mm

Largeur minimum pour lames de 50 mm

Cordon 450 mm

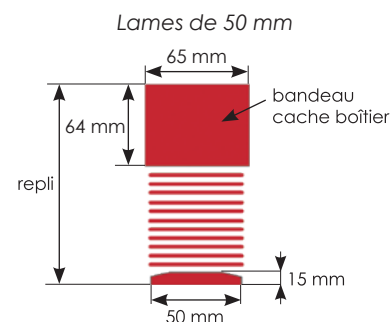
Electrique 600 mm

DÉTAILS TECHNIQUES



ENCOMBREMENT & REPLIS

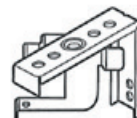
Hauteur de store	Repli
500	130 mm
1000	180 mm
1500	230 mm
2000	280 mm
2600	340 mm



TYPES DE POSE STANDARD

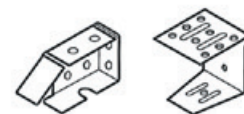
SUPPORT UNIVERSEL 50 mm

Manœuvre cordon




ETRIER 50 mm

Manœuvre électrique



OPTIONS

EQUERRE POSE APPLIQUE DÉPORT DE 110 À 160 MM



GUIDAGE CÂBLE ACIER



Store Vénitien Bois

lames de 50 mm



Départ usine sous 4 à 6 semaines (en cas de surcroît d'activité ce délai peut-être modifié)

Store sur-mesure, prêt à poser, manœuvre cordons pour la commande et l'orientation, lames de 50 mm.

ATTENTION : Au delà de 5 m² > Uniquement manœuvre électrique pour les lames bois

Et au delà de 3 m² pour les lames Esprit bois*

TARIF PUBLIC HT €

H \ L	600	800	1000	1200	1400	1600	1800	2000	2200	2400	L \ H
600	237	260	285	312	336	362	386	412	438	462	600
800	265	297	327	363	390	424	460	494	528	563	800
1000	292	333	368	413	444	488	532	575	618	663	1000
1200	322	369	408	466	498	551	605	658	712	765	1200
1400	350	406	449	518	551	614	678	739	802	864	1400
1600	378	442	489	569	605	678	751	823	895	966	1600
1800	407	478	530	621	659	742	824	904	986	1067	1800
2000	436	515	572	671	713	805	897	986	1076	1168	2000
2200	463	550	612	722	769	869	969	1067	1169	1268	2200
2400	493	586	653	775	823	932	1043	1151	1260	1370	2400
2600	521	624	694	827	875	995	1115	1232	1352	1469	2600
H \ L	600	800	1000	1200	1400	1600	1800	2000	2200	2400	L \ H
Supports	2	2	2	3	3	3	3	4	4	4	Supports

PLUS VALUE SUR TARIF CI-DESSUS

Manœuvre Électrique 220 V + inverseur **676 € / store**
 Manœuvre Électrique RTS + Télis 1 Silver **1126 € / store**

TARIF DES OPTIONS

Équerre pose applique déportée de 110 à 160 mm (disponible en naturel, blanc ou ivoire) **7 €**
 Guide câbles **33 €**
 Équerres de guidage rallongées 55 mm (la paire) **10 €**

GALONS



UNIQUEMENT POUR LA MANOEUVRE CORDON
9 COLORIS DISPONIBLES

17 Coloris standard disponibles sur votre nuancier vénitien bois
Lames de 50 mm N°

8344	8345	13112	13114
13117	13121	13148	13158
13165	330411*	331111*	332111*
336105*	336107*	336108*	336109*
353111*	* Lames Esprit bois		

PLUS VALUE LAMES DECO :
Tarif + 15% sur votre nuancier vénitien bois
Lames de 50 mm N°

14755	14802
-------	-------

PLUS VALUE LAMES DECO :
Tarif + 45% sur votre nuancier vénitien bois
Lames de 50 mm N°

16101	16105	16106	16107
16503			

Store sans coffre Variance 2

Manœuvre chaînette



STORE SANS COFFRE VARIANCE 2

est un store sans coffre enrouleur vertical intérieur, sur-mesure & prêt à poser.

Un store élégant pour 2 intensités de luminosité au choix ! Grâce au système de hauteur réglable, vous superposez les bandes pleines et les bandes ajourées les unes derrière les autres pour laisser entrer la lumière ou vous les décalez pour ne pas être vus.

MECANISME

- Chaînette métallique sans fin
- Support bicolore en aluminium avec cache gris et profil de montage en aluminium naturel
- Ou support acier avec cache PVC, blanc ou noir assorti au profil de montage
- Tube enrouleur aluminium Ø 37 ou 50 mm suivant dimensions
- Clips de pose universelle : applique ou plafond
- Barre de charge en aluminium avec embouts ronds en aluminium, tube de diamètre 12 mm

DIMENSIONS MAXIMUM

Largeur 2500 X Hauteur 2400 mm

POSE

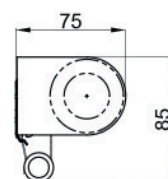
Applique ou plafond de série
Applique déportée en option

Largeur minimum de 400 mm

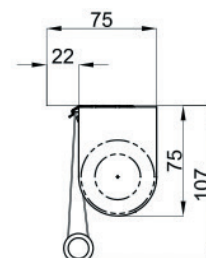
DÉTAILS TECHNIQUES

ENCOMBREMENT

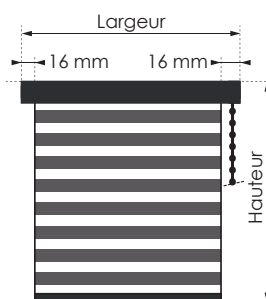
Pose applique



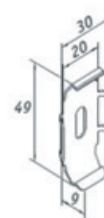
Pose plafond



PRISE DE MESURE



CLIPS DE SERIE



BARRE DE CHARGE



OUVERT

Bandes transparentes superposées

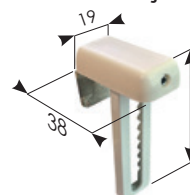
FERMÉ

Bandes semi-opaques décalées




OPTIONS

EQUERRE DE POSE SANS PERÇAGE



Disponible en blanc uniquement

EQUERRE POSE APPLIQUE DÉPORTÉE DE 110 À 160 MM



Disponible en : naturel, blanc ou noir

Store sans coffre Variance 2

Manœuvre chaînette



Départ usine sous 3-4 semaines (en cas de surcroît d'activité ce délai peut-être modifié)

Store sur-mesure, prêt à poser, tissus au choix tarif 1 ou 2.

Hauteurs de chaînette métallique disponibles : 500, 750, 1000, 1250, 1500, 2000, 2500, 3000 ou 3500 mm

Tissus tarif 1

TARIF PUBLIC HT €

H \ L	600	700	800	900	1000	1100	1200	1300	1400	1500	1600	1700	1800	1900	2000	2100	2200	2300	2400	2500
800	268	285	309	334	359	382	407	423	448	472	496	521	537	562	586	611	634	659	675	700
1000	285	309	334	359	382	407	431	464	489	512	537	562	586	619	642	667	692	716	741	765
1200	293	326	349	382	407	440	464	496	521	553	578	611	634	667	692	724	749	782	805	838
1400	309	342	374	407	431	464	496	529	562	594	619	651	683	716	749	782	805	838	871	904
1600	326	359	390	423	464	496	529	562	594	627	659	700	733	765	797	830	871	904	936	968
1800	342	374	415	448	489	521	562	594	634	667	708	741	782	814	855	887	927	960	1001	1034
2000	359	390	431	472	512	553	594	627	667	708	749	789	830	863	904	944	985	1074	1115	1156
2200	366	415	456	496	537	578	619	667	708	749	789	830	871	919	960	1050	1090	1139	1180	1229
2400	382	431	472	521	562	611	651	700	741	789	830	879	919	968	1057	1107	1156	1197	1245	1294
Nb supports de pose	2	2	2	2	2	2	2	3	3	3	3	3	3	3	3	3	4	4	4	4

Tissus tarif 2

TARIF PUBLIC HT €

H \ L	600	700	800	900	1000	1100	1200	1300	1400	1500	1600	1700	1800	1900	2000	2100	2200	2300	2400	2490
800	287	312	338	362	388	422	447	473	498	523	549	574	599	625	650	684	708	734	760	785
1000	304	338	362	396	422	456	481	515	541	574	599	625	658	692	718	742	776	802	835	861
1200	320	354	388	422	456	489	523	549	583	616	650	684	718	751	785	810	844	877	911	945
1400	346	380	414	447	489	523	557	591	633	666	700	734	776	810	844	877	920	954	988	1022
1600	362	396	439	481	515	557	591	633	676	708	751	793	827	869	911	945	988	1030	1064	1106
1800	380	422	464	507	549	591	633	676	718	760	802	844	887	929	971	1013	1056	1097	1139	1181
2000	396	439	489	531	583	625	666	718	760	810	853	895	945	988	1038	1080	1131	1233	1275	1325
2200	414	464	515	557	608	658	708	760	802	853	903	954	1004	1056	1097	1199	1249	1300	1350	1402
2400	430	481	531	591	642	692	742	793	853	903	954	1004	1064	1114	1215	1266	1325	1376	1434	1485
Nb supports de pose	2	2	2	2	2	2	2	3	3	3	3	3	3	3	3	3	4	4	4	4

Options :

Equerre pose applique déportée de 110 à 160 mm (blanc, alu ou noir) : **7 €**

Equerre de pose sans perçage (blanc) : **8 €**



Store Plissé vertical



STORE PLISSÉ VERTICAL

- Store monobloc vertical, manœuvre par cordon de série
- Pose universelle intérieure en applique ou en plafond
- 4 coloris de profil haut et bas au choix : alu (RAL 9006), blanc (9010), bronze (8019) ou gris anthracite (7039)
- Le faible encombrement du store plissé permet de libérer complètement la fenêtre à occulter
- Convient dans le cas d'encombrement réduit
- Un mécanisme autobloquant placé à droite ou à gauche permet d'arrêter le store à la hauteur désirée

Largeur minimum

Cordon 500 mm
Électrique 500 mm

Section du boîtier (cordon) : H 14 x L 22 mm

Profil : blanc, alu, bronze ou gris anthracite

Section du boîtier (électrique) : H 34 x L 29 mm

Profil : blanc ou alu



POSE DE FACE

OPTION

GUIDE CÂBLE




Manœuvre multizone
Dimensions maxi :
H 2300 x L 1300 mm
Sans plus-value


DÉTAILS TECHNIQUES

EQUERRE POSE APPLIQUE DÉPORTÉE

déport de 60 à 110 mm



déport de 110 à 160 mm



Hauteur de store

500

1000

1500

2000

2400

Repli

50 mm

65 mm

80 mm

90 mm

100 mm

TISSUS UTILISÉS CAT 1

Crêpe Topar

TISSUS UTILISÉS CAT 2

Uni M1

TISSUS UTILISÉS CAT 3

Crush Topar

Métal Screen B1

TISSUS UTILISÉS CAT 4

Opaque

Store Plissé vertical



Départ usine sous 3-4 semaines (en cas de surcroît d'activité ce délai peut-être modifié)

Store sur-mesure, prêt à poser, manoeuvre cordon.

Le plissé vertical tissus Cat 1 : Crêpe Topar

TARIF PUBLIC HT €

H \ L	500	600	700	800	900	1000	1100	1200	1300	1400	1500	1600	1700	1800	1900	2000	2100	2200	L \ H
800	134	144	156	169	179	193	203	214	226	239	248	259	274	283	295	305	317	327	800
1000	139	153	164	177	191	203	214	227	241	252	263	279	289	301	316	325	338	352	1000
1200	143	157	171	184	200	211	226	241	252	266	281	295	306	322	333	345	362	376	1200
1400	151	164	178	195	207	225	240	252	266	282	296	312	324	338	354	368	382	396	1400
1600	155	171	185	203	217	237	248	265	281	296	313	325	340	359	376	388	403	421	1600
1800	160	177	195	210	227	245	259	279	295	312	325	341	361	379	393	410	428	442	1800
2000	164	183	202	218	239	254	274	289	306	324	340	361	379	394	415	431	447	465	2000
2200	171	191	206	227	246	265	283	301	322	338	359	379	394	416	433	452	470	487	2200
2400	176	198	216	239	255	277	296	316	333	354	376	393	415	433	454	471	493	512	2400
Nb de supports	2	2	2	2	3	3	3	3	3	4	4	4	4	5	5	5	5	5	Nb de supports

Le plissé vertical tissus Cat 2 : Uni M1

H \ L	500	600	700	800	900	1000	1100	1200	1300	1400	1500	1600	1700	1800	1900	2000	2100	2200	L \ H
800	144	160	174	185	202	216	228	244	255	273	284	297	313	325	338	354	366	381	800
1000	153	168	183	199	214	228	245	258	277	289	305	320	334	351	366	381	396	414	1000
1200	160	176	195	207	227	244	259	279	294	312	325	340	361	378	393	410	427	440	1200
1400	165	184	203	219	241	256	277	295	313	327	345	365	385	400	420	437	457	472	1400
1600	174	195	211	237	252	274	291	312	327	347	368	388	407	428	446	465	484	505	1600
1800	179	202	224	245	265	287	306	326	347	369	390	414	432	454	472	493	513	535	1800
2000	188	210	237	255	280	299	322	341	366	388	414	433	456	474	498	522	543	564	2000
2200	197	218	244	266	291	315	336	362	385	407	432	457	477	502	526	548	573	597	2200
2400	202	227	252	280	304	326	354	379	402	428	454	477	502	528	555	577	601	627	2400
Nb de supports	2	2	2	2	3	3	3	3	3	4	4	4	4	5	5	5	5	5	Nb de supports

Le plissé vertical tissus Cat 3 : Crush Topar et Métal Screen B1

H \ L	500	600	700	800	900	1000	1100	1200	1300	1400	1500	1600	1700	1800	1900	2000	2100	2200	L \ H
800	160	177	195	210	227	245	259	279	295	312	326	341	361	379	393	414	428	442	800
1000	169	185	205	226	245	260	282	298	319	334	355	375	392	414	429	447	465	484	1000
1200	178	199	218	241	259	282	299	322	340	362	382	402	424	442	463	484	505	524	1200
1400	185	207	234	254	279	298	322	341	366	388	410	432	456	474	498	522	542	564	1400
1600	198	219	246	273	295	319	340	366	390	416	438	461	485	510	535	558	581	607	1600
1800	205	234	258	284	312	334	362	388	416	439	465	492	517	543	569	594	620	646	1800
2000	216	244	274	298	326	355	382	410	438	465	493	522	548	576	606	632	660	686	2000
2200	226	254	284	315	341	376	402	432	461	492	522	551	580	609	637	670	698	725	2200
2400	237	265	297	327	361	392	424	456	485	517	548	580	612	640	675	705	736	767	2400
Nb de supports	2	2	2	2	3	3	3	3	3	4	4	4	4	5	5	5	5	5	Nb de supports

Le plissé vertical tissus Cat 4 : Opaque

H \ L	500	600	700	800	900	1000	1100	1200	1300	1400	1500	1600	1700	1800	1900	2000	L \ H	
800	195	216	241	263	288	312	333	357	381	402	428	452	474	500	526	550	800	
1000	206	237	259	287	315	338	365	392	418	442	470	499	529	557	584	614	1000	
1200	224	251	281	312	338	368	396	427	456	482	513	548	579	613	646	678	1200	
1400	239	268	299	332	365	396	429	460	493	524	556	586	618	649	681	712	1400	
1600	251	287	320	355	390	427	460	494	529	564	598	634	671	705	741	776	1600	
1800	265	301	339	380	417	456	492	529	565	606	639	676	711	747	781	818	1800	
2000	281	320	362	400	442	482	523	563	606	644	684	723	762	803	843	882	2000	
2200	295	336	381	424	467	512	556	598	639	684	725	769	812	853	895	937	2200	
2400	308	355	400	447	494	541	586	632	678	723	771	819	866	914	963	1009	2400	
Nb de supports	2	2	2	2	3	3	3	3	3	4	4	4	4	5	5	5	5	Nb de supports

AUTRES OPTIONS :

- Guide câbles pose de face (sauf motorisé) : **35 €**
- Équerre pose déportée de 60 à 110 mm : **6 €**
- Équerre pose déportée de 110 à 160 mm : **7 €**

OPTIONS MOTORISATION (profils uniquement blanc ou alu naturel) :

- Motorisation Somfy filaire + transformateur + inverseur : **538 €**
- Motorisation Somfy radio RTS : **990 €**
- + récepteur déporté + transformateur + télécommande Télis 1

Store Plissé toiture de véranda



STORE PLISSÉ TOITURE DE VÉRANDA

- Store monobloc, inclinaison possible de 0° à 45°
- Pose uniquement à l'intérieur sous toiture de véranda
- Guidage par câble acier gainé Ø 1 mm traversant le tissu avec tendeur
- Manoeuvre par perche hauteur maxi 1700 mm montée sur poignée d'orientation fixe
- 4 coloris de profil haut et bas au choix : alu (RAL 9006), blanc (9010), bronze (8019) ou gris anthracite (7039)

Largeur minimum

Cordon 500 mm
Electrique 500 mm

Attention l'avancée du store est réglée en atelier et n'autorise qu'un réglage de + ou - 20 mm.



section du boîtier (manœuvre cordon)
14 x 22 mm

Section du boîtier (cordon) : H 14 x L 22 mm
Profil : blanc, alu, bronze ou gris anthracite

Section du boîtier (électrique) : H 34 x L 29 mm
Profil : blanc ou alu

Perche

DÉTAILS TECHNIQUES

EQUERRE DE POSE UNIVERSELLE



Hauteur de store	Repli
500	50 mm
1000	65 mm
1500	80 mm
2000	90 mm
2500	100 mm
3000	110 mm
3500	120 mm
4000	130 mm

TISSUS UTILISÉS CAT 1

Crêpe Topar

TISSUS UTILISÉS CAT 2

Uni M1

TISSUS UTILISÉS CAT 3

Crush Topar

Métal Screen B1

TISSUS UTILISÉS CAT 4

Opaque

Store Plissé toiture de véranda



Départ usine sous 3-4 semaines (en cas de surcroît d'activité ce délai peut-être modifié)

Store sur-mesure, prêt à poser, manœuvre par lanceur.

Le plissé toiture tissus Cat 1 : Crêpe Topar

TARIF PUBLIC HT €

A \ L	600	700	800	900	1000	1100	1200	1300	1400	1500	L \ A
1500	256	279	297	317	333	354	373	392	414	431	1500
1800	273	291	315	334	355	376	394	417	438	460	1800
2000	280	299	324	345	368	390	414	433	457	479	2000
2200	287	312	334	361	382	403	428	452	473	498	2200
2400	295	320	344	373	394	420	440	466	493	519	2400
2600	304	327	357	385	407	433	458	484	512	537	2600
2800	313	338	368	394	422	447	472	502	529	558	2800
3000	320	351	380	407	435	461	489	519	548	577	3000
3200	327	361	390	421	447	474	506	536	565	597	3200
3400	336	369	399	432	461	492	522	555	583	616	3400
3600	344	380	414	444	473	506	537	569	601	634	3600
3800	354	388	422	457	487	521	555	586	620	653	3800
4000	364	397	433	467	502	536	567	601	636	676	4000
Nb de supports	3	3	3	4	4	4	4	5	5	5	Nb de supports

Le plissé toiture tissus Cat 2 : Uni M1

A \ L	600	700	800	900	1000	1100	1200	1300	1400	1500	L \ A
1500	277	297	322	341	366	387	407	432	456	477	1500
1800	289	316	339	366	390	416	438	463	489	515	1800
2000	299	326	355	382	407	433	458	484	512	538	2000
2200	313	338	368	396	424	452	477	507	536	564	2200
2400	322	352	382	415	440	467	496	528	558	588	2400
2600	332	365	394	428	458	487	519	548	580	613	2600
2800	340	378	410	442	472	506	537	572	606	636	2800
3000	354	388	422	458	492	524	557	592	627	663	3000
3200	364	399	437	472	507	542	577	615	648	686	3200
3400	376	415	450	487	524	559	597	634	675	712	3400
3600	385	424	463	505	541	579	618	656	697	736	3600
3800	394	437	474	519	558	597	635	678	717	759	3800
4000	403	447	492	535	574	616	656	700	743	783	4000
Nb de supports	3	3	3	4	4	4	4	5	5	5	Nb de supports

Le plissé toiture tissus Cat 3 : Crush Topar et Métal Screen B1

A \ L	600	700	800	900	1000	1100	1200	1300	1400	1500	L \ A
1500	291	319	341	373	396	421	446	471	498	526	1500
1800	312	338	369	397	428	456	480	512	541	572	1800
2000	323	354	386	418	446	474	507	537	569	600	2000
2200	334	369	400	435	466	498	533	564	598	632	2200
2400	347	385	420	456	487	522	556	591	626	662	2400
2600	361	397	435	472	508	543	579	618	653	691	2600
2800	375	415	452	492	528	565	601	640	681	719	2800
3000	386	428	467	510	548	588	628	670	711	753	3000
3200	397	440	484	528	569	612	651	697	739	780	3200
3400	414	457	500	547	591	633	677	719	764	813	3400
3600	424	470	519	564	609	656	702	748	795	843	3600
3800	437	485	535	583	630	678	722	774	822	872	3800
4000	450	500	551	600	650	702	749	799	851	901	4000
Nb de supports	3	3	3	4	4	4	4	5	5	5	Nb de supports

Le plissé toiture tissus Cat 4 : Opaque

A \ L	600	700	800	900	1000	1100	1200	1300	1400	1500	L \ A
1500	336	375	410	444	477	512	543	580	616	650	1500
1800	365	403	444	482	522	559	597	635	677	714	1800
2000	382	426	466	510	551	592	632	675	715	757	2000
2200	400	446	492	536	579	623	669	712	756	801	2200
2400	419	466	515	563	609	656	701	749	796	845	2400
2600	437	487	537	588	636	687	736	787	840	888	2600
2800	456	508	562	616	669	718	771	823	879	932	2800
3000	471	529	584	639	697	753	805	861	918	974	3000
3200	492	551	609	670	724	782	842	900	960	1018	3200
Nb de supports	3	3	3	4	4	4	4	5	5	5	Nb de supports

OPTIONS MOTORISATION (profils uniquement blanc ou alu naturel) :

Motorisation Somfy filaire + transformateur + inverseur : **726 €**

Motorisation Somfy radio RTS : **1136 €**

+ récepteur déporté + transformateur + télécommande Télis 1

Store Duette vertical



Départ usine sous 3-4 semaines (en cas de surcroît d'activité ce délai peut-être modifié)



Manœuvre multizone
Dimensions maxi :
H 2300 x L 1300 mm
Sans plus-value

STORE DUETTE VERTICAL

- Store monobloc vertical, manœuvre par cordon de série
- Il possède les mêmes caractéristiques techniques que le store plissé vertical, voir page 40

DUETTE CONFORT ESTIVAL

Sans le store Duette 72% des rayons solaires passent à travers le double vitrage. Grâce au store Duette, l'isolation et la réflexion de la lumière réduisent considérablement cet effet et préservent la fraîcheur et le confort intérieur.

Les propriétés des stores Duette sont parfaitement adaptées aux pièces ayant de grandes ouvertures.

DUETTE CONFORT HIVERNAL

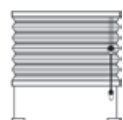
Le store Duette vous protège du froid en Hiver et réduit la perte de chaleur. Il atténue le bruit environnant, c'est un produit élégant et fonctionnel étudié pour tous types de fenêtres.

OPTIONS

POSE DE FACE




GUIDE CÂBLE

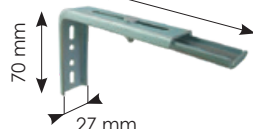


EQUERRE POSE APPLIQUE DÉPORTÉE

déport de 60 à 110 mm



déport de 110 à 160 mm



Hauteur de store	Repli
500	55 mm
1000	70 mm
1500	85 mm
2000	100 mm
2400	110 mm

TISSUS UTILISÉS CAT A

Univoile 25 mm (14 couleurs au choix)

TISSUS UTILISÉS CAT C

Occultant 25 mm (14 couleurs au choix)

Largeur minimum

Cordon 500 mm

Electrique 500 mm

Store sur-mesure, prêt à poser, manoeuvre cordon.

Le plissé vertical tissu Cat A

TARIF PUBLIC HT €

A \ L	600	700	800	900	1000	1100	1200	1300	1400	1500	1600	1700	1800	1900	2000	2100	2200	L \ A
800	199	214	234	253	269	288	304	320	339	358	375	392	410	430	446	463	481	800
1000	214	238	256	280	298	320	338	359	382	402	424	444	463	486	506	528	548	1000
1200	237	256	280	306	327	354	375	399	425	447	470	493	519	543	566	590	613	1200
1400	253	279	304	332	359	387	410	438	466	492	519	545	571	599	626	651	678	1400
1600	272	299	327	360	388	418	446	477	508	536	568	594	626	655	684	714	742	1600
1800	289	320	352	388	418	451	484	515	550	580	614	644	679	713	743	777	809	1800
2000	306	340	375	414	447	485	519	554	591	626	660	697	733	769	803	840	875	2000
2200	324	362	400	440	479	516	555	592	633	671	710	747	784	826	863	902	939	2200
2400	340	382	424	467	507	550	590	630	676	714	756	797	839	883	923	965	1006	2400
Nb de supports	2	2	2	3	3	3	3	3	4	4	4	4	5	5	5	5	5	Nb de supports

Le plissé vertical tissu Cat C

A \ L	600	700	800	900	1000	1100	1200	1300	1400	1500	1600	1700	1800	1900	2000	2100	2200	L \ A
800	239	260	283	310	332	358	380	403	430	452	479	499	526	551	573	597	620	800
1000	265	294	320	351	378	408	435	461	494	522	551	578	608	636	664	695	721	1000
1200	292	324	357	393	425	458	489	523	558	590	622	655	691	724	756	789	823	1200
1400	319	357	393	433	470	508	545	581	621	657	698	733	771	812	847	886	923	1400
1600	346	389	430	473	515	558	598	641	688	726	770	812	854	897	939	981	1023	1600
1800	375	421	466	516	563	609	654	700	750	796	843	888	937	986	1030	1078	1125	1800
2000	402	453	501	557	607	657	710	760	816	863	916	966	1018	1072	1122	1172	1222	2000
2200	430	486	538	597	651	710	763	820	879	931	991	1043	1099	1159	1213	1271	1325	2200
2400	456	516	576	639	699	760	819	879	942	1001	1062	1123	1184	1246	1304	1365	1424	2400
Nb de supports	2	2	2	3	3	3	3	3	4	4	4	4	5	5	5	5	5	Nb de supports

AUTRES OPTIONS :

- Guide câbles pose de face (sauf motorisé) : **35 €**
- Équerre pose déportée de 60 à 110 mm : **6 €**
- Équerre pose déportée de 110 à 160 mm : **7 €**

OPTIONS MOTORISATION (profils uniquement blanc ou alu naturel) :


- Motorisation Somfy filaire + transformateur + inverseur : **538 €**
- Motorisation Somfy radio RTS : **990 €**
- + récepteur déporté + transformateur + télécommande Télis I

Store Duette toiture de véranda



Départ usine sous 3-4 semaines (en cas de surcroît d'activité ce délai peut-être modifié)

Section du boîtier (cordon) : H 14 x L 22 mm
 Profil : blanc, alu, bronze ou gris anthracite
 Section du boîtier (électrique) : H 34 x L 29 mm
 Profil : blanc ou alu



STORE DUETTE TOITURE DE VÉRANDA

- Store monobloc incliné de 0° à 45°
- 4 coloris de profil haut et bas au choix : **alu** (RAL 9006), **blanc** (9010), **bronze** (8019) ou **gris anthracite** (7039)
- Pose uniquement à l'intérieur sous toiture de véranda
- Guidage par câble acier gainé Ø 1 mm traversant le tissu avec tendeur
- Manoeuvre par perche hauteur maxi 1700 mm montée sur poignée d'orientation fixe
- Tissus alvéolé (nid d'abeilles), permettant de conserver la fraîcheur en été et la chaleur en hiver

Attention l'avancée du store est réglée en atelier et n'autorise qu'un réglage de + ou - 20 mm.

Hauteur de store	Repli
1000	70 mm
2000	100 mm
3000	130 mm
4000	160 mm

TISSUS UTILISÉS CAT A
 Univoile 25 mm (14 couleurs au choix)
TISSUS UTILISÉS CAT C
 Occultant 25 mm (14 couleurs au choix)

Largeur minimum
 Cordon 500 mm
 Electrique 500 mm

Store sur-mesure, prêt à poser, manoeuvre par lanceur.

Le plissé toiture tissu Cat A

TARIF PUBLIC HT €

A \ L	600	700	800	900	1000	1100	1200	1300	1400	1500	L \ A
1500	288	317	342	377	405	437	463	496	527	554	1500
1800	315	346	379	418	450	486	518	554	589	621	1800
2000	331	369	403	445	480	518	554	592	632	666	2000
2200	350	390	427	471	510	552	589	632	674	710	2200
2400	368	409	451	498	540	584	626	670	714	756	2400
2600	386	431	474	525	569	616	660	708	756	801	2600
2800	403	452	499	552	598	649	696	748	798	844	2800
3000	422	472	524	579	628	682	733	784	840	889	3000
3200	439	494	548	606	658	715	767	824	882	936	3200
3400	457	514	571	632	689	748	804	864	923	979	3400
3600	474	534	594	659	717	780	840	902	964	1024	3600
3800	493	557	619	687	749	814	876	942	1006	1070	3800
4000	511	577	642	713	777	845	911	979	1049	1114	4000
Nb de supports	3	3	3	4	4	4	4	5	5	5	Nb de supports

Le plissé toiture tissu Cat C

TARIF PUBLIC HT €

A \ L	600	700	800	900	1000	1100	1200	1300	1400	1500	L \ A
1500	359	401	440	486	526	568	608	649	695	734	1500
1800	401	447	494	548	593	642	691	740	789	838	1800
2000	428	481	530	587	637	693	745	798	854	904	2000
2200	454	512	568	628	684	743	799	860	918	973	2200
2400	482	545	605	671	732	795	854	917	981	1042	2400
2600	509	576	641	712	775	845	909	978	1045	1112	2600
2800	536	608	678	753	823	895	964	1037	1111	1179	2800
3000	565	640	714	795	868	944	1018	1094	1172	1249	3000
3200	591	674	752	836	912	996	1073	1157	1238	1318	3200
3400	620	704	788	876	960	1044	1129	1214	1300	1384	3400
3600	648	736	824	917	1004	1094	1184	1276	1367	1454	3600
3800	676	767	861	959	1050	1147	1238	1334	1430	1523	3800
4000	703	801	897	1000	1094	1197	1292	1394	1494	1589	4000
Nb de supports	3	3	3	4	4	4	4	5	5	5	Nb de supports

OPTIONS MOTORISATION (profils uniquement blanc ou alu naturel) :

Motorisation Somfy filaire + transformateur + inverseur : **726 €**

Motorisation Somfy radio RTS : **1136 €**
 + récepteur déporté + transformateur + télécommande Télis 1

Store Eclipse électrique

Toiture et Puits de jour

Armature RAL 9010 blanc brillant de série



Pour des dimensions supérieures,
voir store de toiture véranda page 152

STORE ECLIPSE TOITURE

est un store enrouleur monobloc électrique, intérieur ou extérieur, vertical ou incliné. Il apporte un excellent confort thermique et visuel à vos ouvertures. Muni d'une toile opaque, on obtient une occultation.

COMPOSITION DE L'ARMATURE

- Armature laquée blanc brillant 9010
- Coffre de 95 mm x 95 mm, s'emboîte dans les coulisses de guidage
- Barre de charge profilée contenant le mécanisme de tension de la toile (ressorts et poulies)
- Drisse kevlar pour la tension de la toile
- Visserie d'assemblage inoxydable

MANŒUVRE

- Moteur radio Cherubini + télécommande POP 1 canal
- Moteur radio Somfy Sunilus IO + Télécommande Situo Mobile IO 1 canal

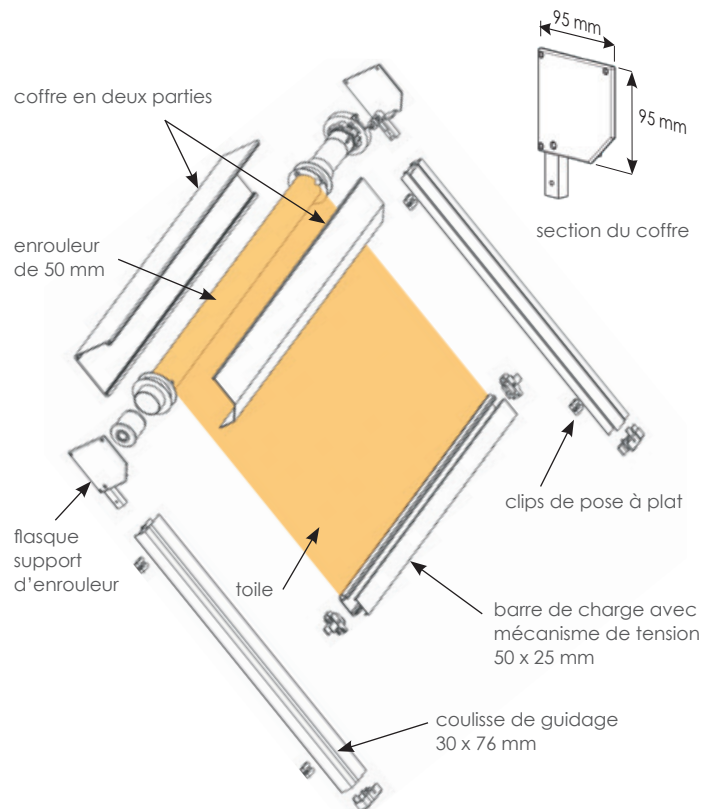
DIMENSIONS MAXI

Voir tarif ci-contre

POSE

Intérieure drapeau sur les coulisses ou en fond de coulisses

DÉTAILS TECHNIQUES



SYSTÈME DE TENSION



MOTORISATIONS RADIO DE SÉRIE

Moteur radio Cherubini
Télécommande POP
1 canal

Moteur radio Sunilus IO
Télécommande Situo Mobile IO
1 canal

CHERUBINI
tocco italiano dal 1947

somfy.io



OPTION

ARMATURE LAQUÉE RAL BRILLANT



(départ usine : 4 à 6 semaines)

Store Eclipse électrique

Toiture et Puits de jour



Départ usine sous 3-4 semaines (en cas de surcroît d'activité ce délai peut-être modifié)

Store sur-mesure, prêt à poser, armature RAL 9010 blanc brillant de série.

COLLECTIONS UTILISÉES TARIF 1

Soltis 99 M1 (Laize 1770/2670 mm)

Soltis 92 M1 (Laize 1770/2670 mm)

Soltis 86 M1 (Laize 1770/2670 mm)

Soltis Touch M1 (Laize 1800/2700 mm)

Starlet tamisante M1 (Laize 2400/3050 mm)

Screen 8505 M1 (Laize 2000/2500/3200 mm)

Screen 5500 M1 (Laize : voir nuancier)

COLLECTIONS UTILISÉES TARIF 2

Karellis Blackout 11301 M1 (Laize 3000 mm)

Soltis Blackout B99 B1 (Laize 1700 mm)

Soltis Blackout B92 B1 (Laize 1700 mm)



Autres toiles, nous consulter.

Toiles tarif 1 : Soltis 99, 92, 86, Soltis Touch, Starlet tamisante, Screen 8505, 5500

TARIF PUBLIC HT €

Avancée	Largeur	1000	1250	1500	1750	2000	2250	2500
1000	Electrique radio Cherubini	866	916	966	1016	1065	1115	1165
	Electrique radio IO Somfy	933	982	1031	1079	1128	1176	1225
1250	Electrique radio Cherubini	908	964	1020	1076	1132	1187	1243
	Electrique radio IO Somfy	974	1029	1083	1138	1192	1247	1302
1500	Electrique radio Cherubini	950	1012	1074	1136	1198	1260	1322
	Electrique radio IO Somfy	1015	1075	1136	1197	1257	1318	1378
1750	Electrique radio Cherubini	991	1059	1128	1196	1264	1332	1401
	Electrique radio IO Somfy	1055	1122	1189	1255	1322	1389	1455
2000	Electrique radio Cherubini	1033	1107	1182	1256	1330	1405	
	Electrique radio IO Somfy	1096	1168	1241	1314	1387	1459	
2250	Electrique radio Cherubini		1155	1235	1316	1397		
	Electrique radio IO Somfy		1215	1294	1373	1451		
2500	Electrique radio Cherubini		1203	1289	1376			
	Electrique radio IO Somfy		1262	1347	1431			
OPTION LAQUAGE Départ usine : 4 à 6 semaines			150		200		300	

Toiles tarif 2 : Karellis Blackout, Soltis Blackout B99, Soltis Blackout B92

Avancée	Largeur	1000	1250	1500	1750	2000	2250	2500
1000	Electrique radio Cherubini	929	992	1055	1118	1181	1244	1306
	Electrique radio IO Somfy	1005	1065	1125	1184	1244	1304	1364
1250	Electrique radio Cherubini	984	1056	1129	1201	1273	1346	1418
	Electrique radio IO Somfy	1056	1125	1194	1262	1331	1400	1468
1500	Electrique radio Cherubini	1039	1120	1202	1284	1366	1447	1529
	Electrique radio IO Somfy	1108	1186	1263	1340	1418	1495	1573
1750	Electrique radio Cherubini	1093	1185	1276	1367	1458	1549	1641
	Electrique radio IO Somfy	1160	1246	1332	1418	1505	1591	1677
2000	Electrique radio Cherubini	1148	1249	1349	1450	1551	1651	
	Electrique radio IO Somfy	1212	1307	1401	1496	1591	1686	
2250	Electrique radio Cherubini		1313	1423	1533	1643		
	Electrique radio IO Somfy		1367	1471	1574	1678		
2500	Electrique radio Cherubini		1377	1497	1616			
	Electrique radio IO Somfy		1428	1540	1652			
OPTION LAQUAGE Départ usine : 4 à 6 semaines			150		200		300	

Attention en toile Soltis Blackout B92,
hauteur et largeur maximum : 2000 mm

Store Vélum sous toiture de véranda

Coulisses **Alu naturel** ou **RAL 9010 blanc brillant** de série



STORE VÉLUM

- Store intérieur sous toiture de verrière ou de véranda
- Inclinaison possible de 0° à 45°
- Mécanisme très simple
- Les coulisses en aluminium extrudé alu naturel ou laqué blanc brillant 9010 de série munies de joint-brosse sont fixées sous ou entre les chevrons
- Toile confectionnée sur mesure et munie de barres de charge espacées de 500 mm glissant dans les coulisses
- Repliées, les vagues du Store Velum ne dépassent pas les 250 mm de retombée
- Anneau pour la manipulation fixé sur la barre de charge finale
- Manœuvre à l'aide d'une canne lance rideau

Nous utilisons les collections Soltis pour un meilleur confort visuel et thermique.

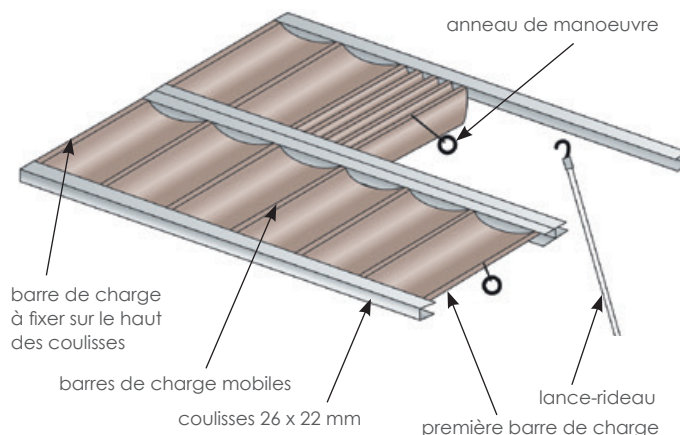
OPTION

COULISSES LAQUÉES RAL BRILLANT

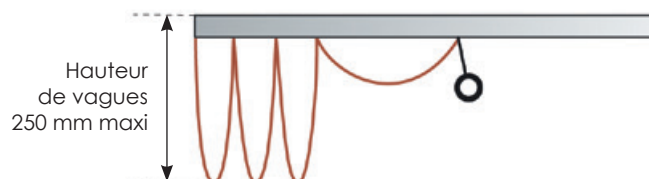


(départ usine : 4 à 6 semaines)

DÉTAILS TECHNIQUES



ENCOMBREMENT



Store Vélum sous toiture de véranda



Départ usine sous 3-4 semaines (en cas de surcroît d'activité ce délai peut-être modifié)

Store sur-mesure, prêt à poser, coulisses alu naturel ou RAL 9010 blanc brillant.

COLLECTIONS UTILISÉES TARIF 1

Soltis 99 M1 (Laize 1770/2670 mm)


Soltis 92 M1 (Laize 1770/2670 mm)

Soltis 86 M1 (Laize 1770/2670 mm)

Soltis Touch M1 (Laize 1800/2700 mm)

COLLECTION UTILISÉE TARIF 2

Soltis Blackout B99 B1 (Laize 1700 mm)



Serge Ferrari

Autres toiles, nous consulter.

Toiles tarif 1 : Soltis 99, Soltis 92, Soltis 86, Soltis Touch

TARIF PUBLIC HT €

A \ L	800	1000	1200	1400	1600	1800	LAQUAGE COULISSES
1000	183	215	247	278	310	341	100
1500	258	305	352	398	445	492	
2000	333	395	457	518	580	642	
2500	409	485	562	639	715	792	
3000	484	575	667	759	850	942	150
3500	559	665	772	879	985	1092	
4000	634	755	877	999	1121	1242	
4500	709	845	982	1119	1256	1392	200
5000	784	936	1087	1239	1391	1542	
5500	859	1026	1192	1359	1526	1693	
6000	934	1116	1297	1479	1661	1843	

OPTION LAQUAGE : Départ usine 4 à 6 semaines

Toiles tarif 2 : Soltis Blackout B99

A \ L	800	1000	1200	1400	1600	1800	LAQUAGE COULISSES
1000	232	276	320	364	408	452	100
1500	332	397	462	527	592	657	
2000	431	518	604	690	776	862	
2500	531	638	746	853	960	1067	
3000	631	759	887	1016	1144	1273	150
3500	730	880	1029	1179	1328	1478	
4000	830	1000	1171	1342	1512	1683	
4500	929	1121	1313	1505	1697	1888	200
5000	1029	1242	1455	1668	1881	2094	
5500	1128	1362	1597	1831	2065	2299	
6000	1228	1483	1738	1994	2249	2504	

OPTION LAQUAGE : Départ usine 4 à 6 semaines

TISSUS DE PROTECTION SOLAIRE



© MERMET SAS - WINDOW TREATMENT NZ



© MERMET SAS - PES ARCHITECTS LTD - UK SUNSYSTEMS OY
STUDIO DEKOSOL OY - PORT OF HELSINKI LTD - YIT RAKENNUS OY



© MERMET SAS - WERKSMANS ATTORNEYS SANDTON CBD - AC SCREENS & SHUTTERS




**CONFORT THERMIQUE
ET OPTIQUE**

**APPLICATIONS EXTÉRIEURES
ET INTÉRIEURES**



**730 RÉFÉRENCES,
GRANDES LARGEURS**

**EXCELLENTE TRANSPARENCE,
OCCULTATION TOTALE**



Stores occultants et rideaux



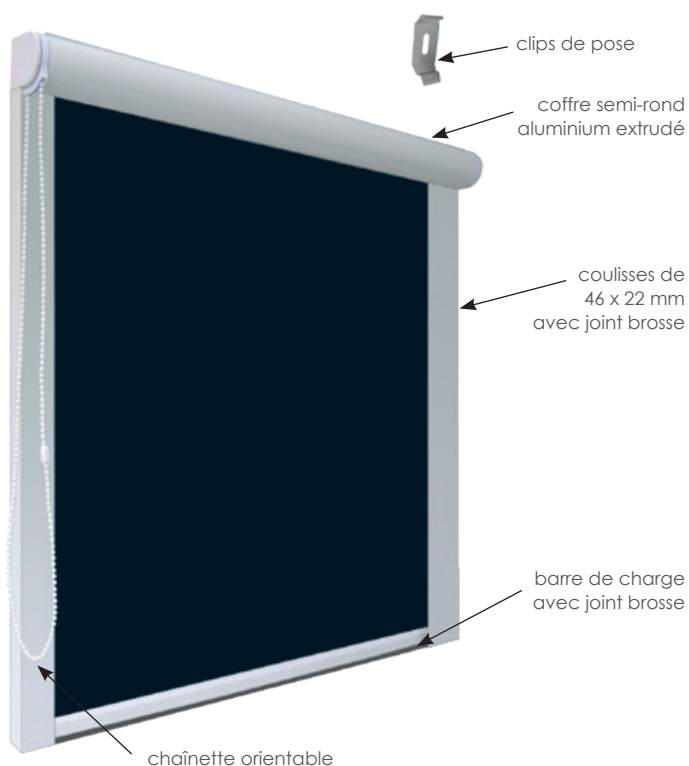
- ◆ *Store coffre chaînette occultant intérieur* p 52
- ◆ *Store Intégral 75 occultant intérieur* p 54
- ◆ *Store Grand Large occultant intérieur* p 56
- ◆ *Store Eclipse occultant* p 58
- ◆ *Store fenêtre de toit* p 59
- ◆ *Rail rideau* p 60
- ◆ *Rideaux confectionnés* p 61

★ *Sauf drisse pour store Eclipse (non garantie)*

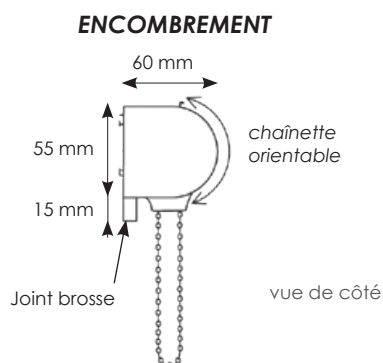
Store coffre occultant intérieur

Manœuvre chaînette

Armature **Alu naturel** ou **RAL 9010 blanc brillant** de série



DÉTAILS TECHNIQUES



Largeur minimum

Manœuvre chaînette 400 mm

Manœuvre électrique 640 mm

OPTIONS

MOTORISATION SOMFY RADIO RTS BATTERIE INTÉGRÉE



DESCRIPTIF COMPLET P 160

STORE COFFRE CHAÎNETTE OCCULTANT

est un store monobloc intérieur, vertical, enroulable, sur-mesure & prêt à poser. Ce store permet d'obtenir le noir total dans une pièce.

MECANISME

- Coffre semi-rond en aluminium extrudé alu naturel ou laqué blanc brillant 9010 de série
- Enrouleur en aluminium extrudé de 25 mm
- Barre de charge avec joint brosse en aluminium extrudé naturel ou blanc de série
- Système de commande chaînette orientable en PVC gris ou blanc de série
- Toile 100% opaque pénétrant dans les coulisses de 46 x 22 mm

MANŒUVRE

- Système de commande par chaînette orientable en PVC blanc, gris ou noir assortis
- Fermoir de chaînette détachable (sécurité enfants)

DIMENSIONS MAXI

Largeur 2000 X Hauteur 1600 mm
Largeur 1800 X Hauteur 2400 mm

POSE

Intérieure uniquement, en applique ou en plafond

CHAÎNETTE MÉTALLIQUE



PROFIL ET BARRE DE CHARGE LAQUÉS RAL BRILLANT



(départ usine : 4 à 6 semaines)

Store coffre occultant intérieur

Manœuvre chaînette



Départ usine sous 3-4 semaines (en cas de surcroît d'activité ce délai peut-être modifié)

Store sur-mesure, prêt à poser, armature alu naturel ou RAL 9010 blanc brillant.

COLLECTIONS UTILISÉES

Karellis Blackout 11301 M1 (Laize 3000 mm)

Soltis Blackout B99 B1 (Laize 1700 mm)

Karellis Blackout 11301 M1 (Laize 3000 mm) :

Tissu 100% polyester enduit sans PVC opaque, poids 330 g/m².

Soltis Blackout B99 B1 intérieur (Laize 1700 mm) :

Tissu précontraint opaque, poids 540 g/m².



Toiles utilisées : Karellis Blackout 11301, Soltis Blackout B99.

TARIF PUBLIC HT €

H \ L	600	800	1000	1200	1400	1600	1800	2000
800	184	225	264	305	345	384	425	464
1000	205	251	297	342	388	434	479	525
1200	227	278	330	381	432	484	535	586
1400	248	305	362	419	476	534	591	647
1600	270	332	395	458	520	583	646	708
1800	290	358	427	495	564	632	701	769
2000	311	385	460	534	608	683	756	831
2200	333	412	492	572	653	732	812	892
2400	354	440	525	611	697	782	868	953
Nb de clips de pose	2	2	2	2	2	3	3	4
Laquage profils : Départ usine 4 à 6 semaines	150							

Attention en toile Soltis Blackout B99, hauteur ou largeur maximum : 1600 mm

Autres options :

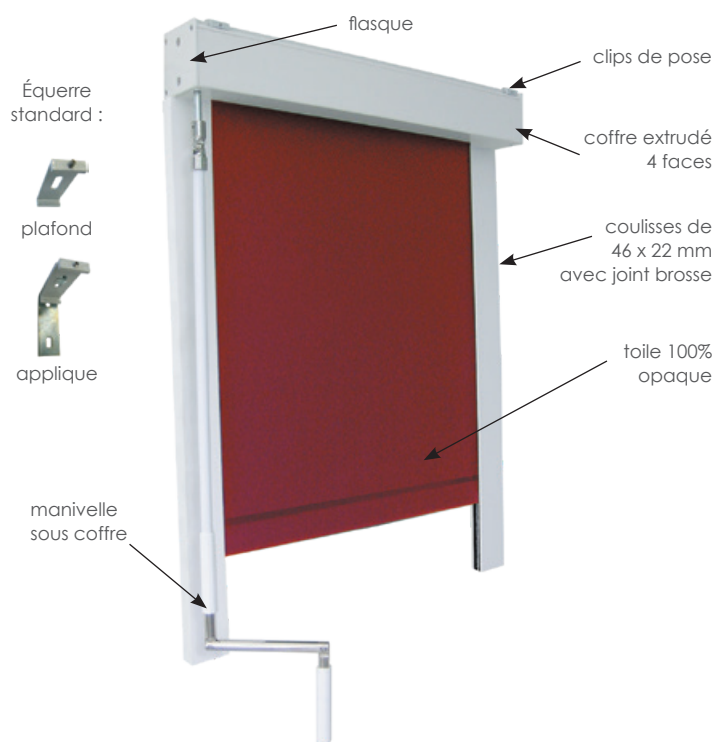
Chaînette métallique (pas de fermoir détachable)	: 20 €
Motorisation Somfy radio RTS Sonesse à batterie intégrée Li-ion + Centralis RTS (sans chargeur)	: 356 €
Chargeur Li-ion (peut servir pour plusieurs moteurs)	: 39 €



Store Intégral 75 occultant intérieur

Manœuvre manivelle ou électrique

Armature **Alu naturel** ou **RAL 9010 blanc brillant** de série



STORE INTÉGRAL 75 OCCULTANT

est un store monobloc intérieur, vertical, enroulable, sur-mesure & prêt à poser. Ce store permet d'obtenir le noir total dans une pièce.

MECANISME

- Coffre intégral 4 faces, en aluminium extrudé alu naturel ou laqué blanc brillant 9010 de série. Fixation par clips à vis
- Enrouleur acier galvanisé diamètre 40 ou 50 mm selon le type de manœuvre
- Barre de charge lestée (Ø 18 mm) pour une tension permanente de la toile
- Toile 100 % opaque pénétrant dans les coulisses de 46 x 22 mm

MANŒUVRES

- Manivelle sous coffre avec fin de course
- Motorisation Cherubini filaire fins de courses électroniques (réglage des fins de courses par l'inverseur saillie ou encastré)
- Motorisation Somfy filaire LT (réglage des fins de courses sur la tête moteur par poussoir) + inverseur saillie ou encastré

DIMENSIONS MAXI

Largeur 3400 X Hauteur 3000 mm

POSE

Intérieure uniquement, en applique ou en plafond

Largeur minimum

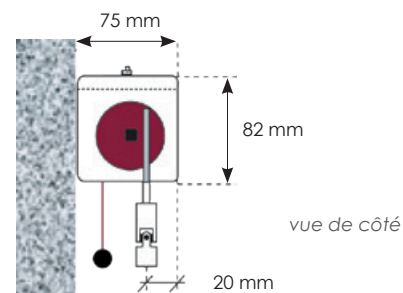
Manœuvre manivelle 500 mm

Manœuvre électrique 700 mm

DÉTAILS TECHNIQUES

MANŒUVRES ET ENCOMBREMENT

MANIVELLE SORTIE SOUS COFFRE



MOTORISATIONS FILAIRE DE SÉRIE

CHERUBINI
tocco italiano dal 1947

Moteur Cherubini filaire fins de courses électroniques réglables par l'interrupteur
Vitesse : 30 tr/min

somfy

Moteur somfy filaire LT Fins de courses réglables par boutons poussoirs sur la tête moteur
Vitesse : 17 tr/min



Inverseur saillie ou encastré



Inverseur Keo saillie



Inverseur Keo encastré

OPTIONS

MOTORISATIONS RADIO

CHERUBINI
tocco italiano dal 1947

Moteur radio Cherubini Télécommande POP 1 canal

somfy.io

Moteur radio Sunilus IO Télécommande Situo Mobile IO 1 canal



MÉCANISME LAQUÉ RAL BRILLANT



(départ usine : 4 à 6 semaines)

Store Intégral 75 occultant intérieur

Manœuvre manivelle ou électrique



Départ usine sous 3-4 semaines (en cas de surcroît d'activité ce délai peut-être modifié)

Store sur-mesure, prêt à poser, armature alu naturel ou RAL 9010 blanc brillant.

COLLECTIONS UTILISÉES

Karellis Blackout 11301 M1 (Laize 3000 mm)

Soltis Blackout B99 B1 (Laize 1700 mm)

Soltis Blackout B92 B1 (Laize 1700 mm)

Karellis Blackout 11301 M1 (Laize 3000 mm) :

Tissu 100% polyester enduit sans PVC opaque, poids 330 g/m².

Soltis Blackout B99 B1 intérieur (Laize 1700 mm) :

Tissu précontraint opaque, poids 540 g/m².

Soltis Blackout B92 B1 (Laize 1700 mm) :

Tissu précontraint opaque, poids 650 g/m².



Toiles utilisées : Karellis Blackout 11301, Soltis Blackout B99, Soltis Blackout B92.

TARIF PUBLIC HT €

Hauteur	Largeur	TARIF PUBLIC HT €													
		800	1000	1200	1400	1600	1800	2000	2200	2400	2600	2800	3000	3200	3400
800	Manivelle	307	343	378	413	448	483	519	554	589	624	660	695	730	765
	Electrique Cherubini	404	438	473	507	542	576	611	644	679	713	748	782	817	852
	Electrique Somfy	418	452	487	520	555	589	624	658	693	727	762	797	831	866
1000	Manivelle	332	372	412	452	492	532	572	613	653	693	734	774	813	853
	Electrique Cherubini	427	466	506	546	585	624	664	703	743	782	822	861	900	940
	Electrique Somfy	441	480	519	560	599	638	677	717	757	796	835	875	914	954
1200	Manivelle	355	401	445	491	535	581	625	671	717	761	807	851	897	941
	Electrique Cherubini	451	495	540	584	629	673	718	761	806	850	895	939	984	1028
	Electrique Somfy	464	509	553	598	642	687	731	775	819	864	908	953	997	1042
1400	Manivelle	378	429	479	529	579	630	679	729	779	830	880	930	979	1030
	Electrique Cherubini	474	524	573	622	672	721	771	819	869	919	968	1018	1066	1116
	Electrique Somfy	488	537	587	636	686	735	784	834	883	933	982	1031	1080	1130
1600	Manivelle	403	458	512	567	622	677	732	788	843	898	953	1008	1063	1118
	Electrique Cherubini	498	552	606	661	716	770	824	879	933	987	1041	1096	1150	1204
	Electrique Somfy	512	566	620	675	729	783	837	893	947	1001	1055	1110	1164	1218
1800	Manivelle	426	487	546	606	666	726	787	846	906	966	1026	1087	1146	1206
	Electrique Cherubini	522	581	640	700	759	818	878	937	996	1055	1114	1173	1233	1292
	Electrique Somfy	535	595	654	713	773	832	891	951	1010	1068	1128	1187	1247	1306
2000	Manivelle	449	514	580	644	709	775	840	904	970	1035	1099	1164	1230	1294
	Electrique Cherubini	545	610	674	738	802	866	931	995	1059	1124	1187	1252	1317	1380
	Electrique Somfy	559	623	688	752	816	880	944	1009	1073	1137	1202	1266	1330	1394
2200	Manivelle	473	543	613	683	753	823	893	962	1032	1102	1172	1242	1312	1382
	Electrique Cherubini	569	638	707	777	846	915	984	1054	1123	1191	1261	1330	1399	1468
	Electrique Somfy	583	652	721	791	860	929	997	1067	1136	1205	1275	1344	1413	1483
2400	Manivelle	497	571	647	722	796	871	947	1021	1096	1171	1246	1321	1396	1470
	Electrique Cherubini	593	667	741	815	889	964	1038	1112	1186	1260	1335	1409	1483	1557
	Electrique Somfy	606	681	755	829	903	977	1052	1126	1200	1274	1348	1423	1497	1571
2600	Manivelle	520	600	681	760	840	920	1000	1079	1160	1239	1319	1399	1479	1558
	Electrique Cherubini	616	695	775	853	933	1011	1091	1170	1249	1328	1408	1486	1566	1645
	Electrique Somfy	630	709	789	867	947	1026	1105	1184	1262	1342	1421	1500	1579	1659
2800	Manivelle	544	629	713	798	883	968	1053	1137	1222	1307	1392	1477	1561	1646
	Electrique Cherubini	639	724	808	891	976	1060	1145	1229	1312	1397	1481	1565	1649	1733
	Electrique Somfy	654	738	822	906	990	1074	1159	1242	1326	1411	1495	1578	1663	1747
3000	Manivelle	568	657	747	837	926	1017	1107	1196	1286	1376	1466	1555	1645	1735
	Electrique Cherubini	664	753	842	931	1020	1109	1198	1287	1376	1465	1554	1643	1732	1821
	Electrique Somfy	677	766	855	944	1034	1123	1212	1301	1390	1479	1568	1657	1746	1835
Nb supports		2	2	2	3	3	3	3	4	4	5	5	5	6	6
Laquage profils : Départ usine 4 à 6 semaines		150										200			

Attention en toile Soltis Blackout B92, hauteur maximum en manœuvre électrique : 2600 mm

OPTIONS SUR MOTORISATION

CHERUBINI
tocco italiano dal 1947

somfy.io

Moteur radio + Télécommande POP

116

Moteur Sunilus IO + Télécommande Situo Mobile IO

170

BON DE COMMANDE N° 17
(du livret "Bons de commandes")

55

Store Grand Large occultant intérieur

Manœuvre chaînette ou électrique

Armature RAL 9010 blanc brillant de série



STORE GRAND LARGE OCCULTANT

est un store monobloc enroulable vertical, fabrication sur mesure & prêt à poser.

MECANISME

- Coffre intégral 2 faces arrondies, en aluminium extrudé laqué blanc brillant 9010
- Enrouleur en aluminium extrudé diamètre 52 mm
- Barre de charge (Ø 18 mm) en acier galvanisé
- Joes en PVC blanc ou noir
- Visserie d'assemblage inoxydable
- Coulisses occultantes 76 x 30 mm

MANŒUVRES

- Chaînette (avec ressort d'aide à la remontée selon les largeurs)
- Motorisation Cherubini filaire fins de courses électroniques (réglage des fins de courses par l'inverseur saillie ou encastré)
- Motorisation Somfy filaire LT (réglage des fins de courses sur la tête moteur par poussoir) + inverseur saillie ou encastré

DIMENSIONS MAXI

- Chaînette : Largeur 3500 x Hauteur 3500 mm
- Électrique : Largeur 4000 x Hauteur 4000 mm

POSE

Intérieure applique ou plafond

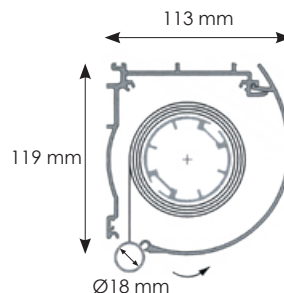
Largeur minimum

Manœuvre chaînette 1000 mm

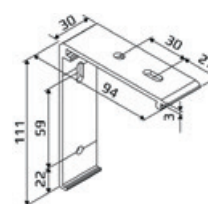
Manœuvre électrique 1000 mm

DÉTAILS TECHNIQUES

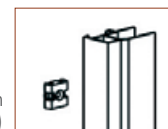
ENCOMBREMENT POSE APPLIQUE ET PLAFOND



EQUERRE DE POSE



Coulisse occultation totale 76 x 30 mm
(pose par clips)



MOTORISATIONS FILAIRE DE SÉRIE

CHERUBINI
tocco italiano dal 1947

Moteur Cherubini filaire
fins de courses électroniques
réglables par l'interrupteur
Vitesse : 30 tr/min

somfy.

Moteur somfy filaire LT
Fins de courses réglables
par boutons poussoirs
sur la tête moteur
Vitesse : 17 tr/min



Inverseur saillie ou encastré



Inverseur
Keo saillie



Inverseur
Keo encastré

OPTIONS

MOTORISATIONS RADIO

CHERUBINI
tocco italiano dal 1947

Moteur radio Cherubini
Télécommande POP
1 canal

somfy.io

Moteur radio Sunilus IO
Télécommande Situo Mobile IO
1 canal



MÉCANISME LAQUÉ RAL BRILLANT



(départ usine : 4 à 6 semaines)

Store Grand Large occultant intérieur

Manœuvre chaînette ou électrique



Départ usine sous 3-4 semaines (en cas de surcroît d'activité ce délai peut-être modifié)

Store sur-mesure, prêt à poser, armature RAL 9010 blanc brillant et toile 100% opaque au choix.

COLLECTIONS UTILISÉES

Karellis Blackout 11301 M1 (Laize 3000 mm)

Soltis Blackout B99 B1 (Laize 1700 mm)

Soltis Blackout B92 B1 (Laize 1700 mm)

Karellis Blackout 11301 M1 (Laize 3000 mm) :

Tissu 100% polyester enduit sans PVC opaque, poids 330 g/m².

Soltis Blackout B99 B1 intérieur (Laize 1700 mm) :

Tissu précontraint opaque, poids 540 g/m².

Soltis Blackout B92 B1 (Laize 1700 mm) :

Tissu précontraint opaque, poids 650 g/m².



Toiles utilisées : Karellis Blackout 11301, Soltis Blackout B99, Soltis Blackout B92.

TARIF PUBLIC HT €

Hauteur \ Largeur		1000	1500	2000	2500	3000	3500	4000	
1000	Chaînette	549	696	844	1053	1200	1348		
	Electrique Cherubini	705	852	1000	1209	1356	1504	1643	
	Electrique Somfy	718	866	1013	1222	1370	1517	1657	
1500	Chaînette	656	835	1013	1253	1431	1610		
	Electrique Cherubini	815	993	1171	1411	1590	1768	1938	
	Electrique Somfy	828	1007	1185	1425	1603	1782	1952	
2000	Chaînette	764	973	1182	1453	1662	1871		
	Electrique Cherubini	925	1134	1343	1614	1823	2033	2233	
	Electrique Somfy	938	1148	1357	1628	1837	2046	2247	
2500	Chaînette	871	1111	1351	1653	1893	2133		
	Electrique Cherubini	1035	1275	1515	1817	2057	2297	2529	
	Electrique Somfy	1049	1289	1529	1830	2071	2311	2542	
3000	Chaînette	978	1249	1520	1853	2124	2395		
	Electrique Cherubini	1145	1416	1687	2019	2290	2561	2824	
	Electrique Somfy	1159	1430	1701	2033	2304	2575	2838	
3500	Chaînette	1085	1387	1689	2053	2355	2656		
	Electrique Cherubini	1255	1557	1859	2222	2524	2826	3119	
	Electrique Somfy	1269	1571	1872	2236	2538	2840	3133	
4000	Chaînette								
	Electrique Cherubini	1365	1698	2030	2425	2758	3090	3415	
	Electrique Somfy	1379	1711	2044	2439	2771	3104	3428	
Nb supports		2	3	4	4	5	6	6	
Laquage profils : Départ usine 4 à 6 semaines		200					400		

OPTIONS SUR MOTORISATION

CHERUBINI
tocco italiano dal 1947

somfy.io

Moteur radio + Télécommande POP

116

Moteur Sunilus IO + Télécommande Situo Mobile IO


170

Store Eclipse occultant incliné ou horizontal



Départ usine sous 3-4 semaines (en cas de surcroît d'activité ce délai peut-être modifié)

Armature RAL 9010 blanc brillant de série



STORE ECLIPSE OCCULTANT INCLINÉ OU HORIZONTAL

est un store enrouleur monobloc électrique intérieur, incliné ou horizontal. Il permet d'obtenir le noir à 90% dans une pièce.

COMPOSITION DE L'ARMATURE

Descriptif complet voir page 46

COLLECTIONS UTILISÉES

Karellis Blackout 11301 M1 (Laize 3000 mm)

Soltis Blackout B99 B1 (Laize 1700 mm)

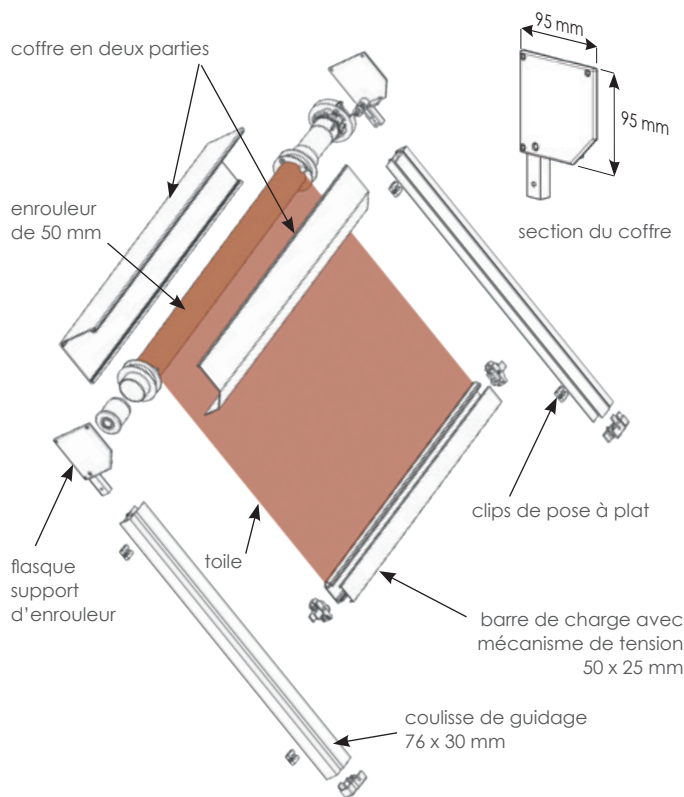
Soltis Blackout B92 B1 (Laize 1700 mm)

TARIF PUBLIC HT €

Av	Largeur	1000	1250	1500	1750	2000	2250	2500
1000	Electrique radio Cherubini	929	992	1055	1118	1181	1244	1306
	Electrique radio IO Somfy	1005	1065	1125	1184	1244	1304	1364
1250	Electrique radio Cherubini	984	1056	1129	1201	1273	1346	1418
	Electrique radio IO Somfy	1056	1125	1194	1262	1331	1400	1468
1500	Electrique radio Cherubini	1039	1120	1202	1284	1366	1447	1529
	Electrique radio IO Somfy	1108	1186	1263	1340	1418	1495	1573
1750	Electrique radio Cherubini	1093	1185	1276	1367	1458	1549	1641
	Electrique radio IO Somfy	1160	1246	1332	1418	1505	1591	1677
2000	Electrique radio Cherubini	1148	1249	1349	1450	1551	1651	
	Electrique radio IO Somfy	1212	1307	1401	1496	1591	1686	
2250	Electrique radio Cherubini		1313	1423	1533	1643		
	Electrique radio IO Somfy		1367	1471	1574	1678		
2500	Electrique radio Cherubini		1377	1497	1616			
	Electrique radio IO Somfy		1428	1540	1652			
OPTION LAQUAGE			150		200		300	
Départ usine : 4 à 6 semaines								

Attention en toile Soltis Blackout B92, hauteur et largeur maximum : 2000 mm

DÉTAILS TECHNIQUES



SYSTÈME DE TENSION



MOTRISATIONS RADIO DE SÉRIE

CHERUBINI
tocco italiano dal 1947

Moteur radio Cherubini
Télécommande POP
1 canal



somfy.io

Moteur radio Sunilus IO
Télécommande Situ Mobile IO
1 canal



OPTION

ARMATURE LAQUÉE RAL BRILLANT



(départ usine : 4 à 6 semaines)

Store fenêtre de toit Manœuvre tirage direct



Départ usine sous 3-4 semaines (en cas de surcroît d'activité ce délai peut-être modifié)

Armature **Aluminium naturel** de série



STORES OCCULTANTS
& RIDEAUX

STORE FENÊTRE DE TOIT OCCULTANT

Intérieur confort de la nuit.

MECANISME

Forte résistance mécanique. Coulisses, capot et barre de charge en aluminium anodisé, 100% adaptés aux références Velux®. Possibilité d'immobiliser le store en position souhaitée.

TOILE

100% polyester occultant et dos aluminisé : limite la transmission de la chaleur et permet une nuit totale.

Choix de 5 coloris : blanc, beige, Navy blue, gris ou noir.

Opérucules de guidage, anti-déchirement (à partir de la série 304) soudés dans la toile. Joint pour occultation sur barre de charge.

POSE

20 références (dimensions) couvrant 100 % des ventes.

Pose très facile. Kit de pose incorporé.

ATTENTION :
Non compatible au Velux® antérieur à 2001

STORE FENÊTRE DE TOIT JOUR / NUIT

Intérieur jour / nuit confort de la nuit et pare-soleil 2 stores en 1

PRINCIPE DE FONCTIONNEMENT

Permet d'alterner l'occultation la nuit et la filtration du soleil le jour. Le store occultant et le store plissé sont prémontés sur un seul et même mécanisme et fonctionnent individuellement ou ensemble.


TOILE

Existe en coloris blanc, beige, Navy blue, gris ou noir pour la toile occultante et blanche (réf. PC200) pour la toile plissée.

Toile occultante 100% polyester avec revêtement aluminium pour réflexion du rayonnement solaire.

Toile plissée 100% polyester avec traitement TOPAR (Traitement anti-taches).

TOILES OCCULTANTES



OPTION

Perche télescopique de 1600 à 3000 mm



66 €

Store prêt à poser, mécanisme en alu naturel de série.

TARIF PUBLIC HT €

Réf. Fenêtre Velux®	102	C02	104	C04 ou 6	304 ou 1 ou M04	306 ou 14 ou M06	308 ou 2 ou M08	606 ou 4 ou S06	608 ou 10 ou S08	804 ou 7 ou U04	808 ou 8 ou U08	CK02	CK04	MK04	MK06	MK08	SK06	SK08	UK04	UK08
Dim. Ext. Châssis (lxh)	550 x 780	550 x 780	550 x 980	550 x 980	780 x 980	780 x 1180	780 x 1400	1140 x 1180	1140 x 1400	1340 x 980	1340 x 1400	550 x 780	550 x 980	780 x 980	780 x 1180	780 x 1400	1140 x 1180	1140 x 1400	1340 x 980	1340 x 1400
Dim. Int. Encadrement vitres (lxh)	386 x 563	372 x 530	386 x 763	372 x 730	602 x 730	602 x 930	602 x 1150	962 x 930	962 x 1150	1162 x 730	1162 x 1150	372 x 590	372 x 790	602 x 790	602 x 990	602 x 1210	962 x 990	962 x 1210	1162 x 790	1162 x 1210
STORE OCCULTANT	119	117	129	121	140	155	169	185	203	185	219	123	128	147	163	178	194	213	194	230
STORE JOUR / NUIT	158	168	184	175	206	225	242	290	318	275	338	176	183	217	236	254	305	334	289	355

VELUX* EST UNE MARQUE DÉPOSÉE, GGL, GHL ET GFL SONT DES MODÈLES DÉPOSÉS. - GARANTIE DES STORES DE FENÊTRES DE TOIT : 2 ANS.

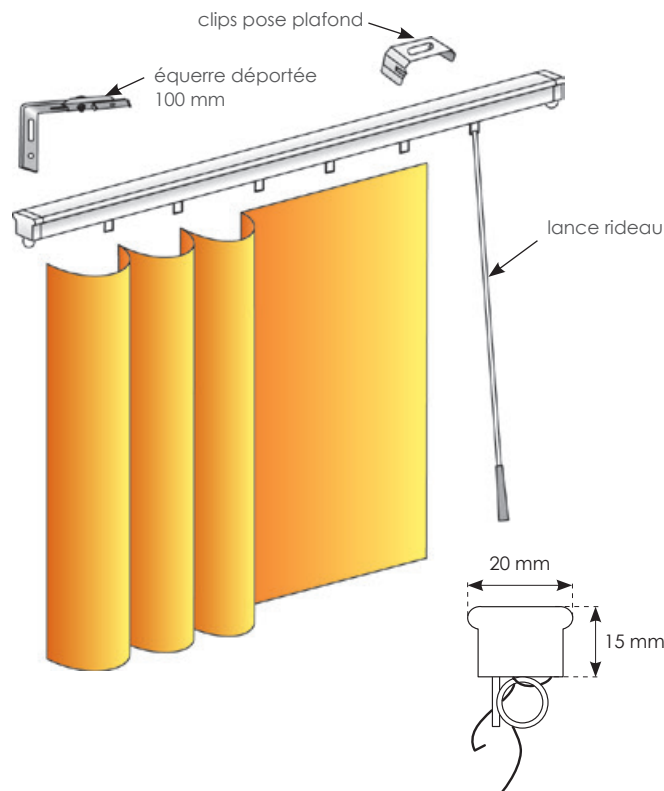
Rail rideau manœuvre lance rideau



Départ usine sous 4 à 6 semaines (en cas de surcroît d'activité ce délai peut-être modifié)



DÉTAILS TECHNIQUES



RAIL RIDEAU MANŒUVRE LANCE-RIDEAU

COMPOSITION DU RAIL RIDEAU

- Rail en alu extrudé laqué blanc 9010, pose en plafond de série ou en applique en option
- Section 15 x 20 mm
- Galets en nylon blanc se fixant sur le rail et assurant ainsi un glissement parfait du rideau

MANŒUVRE

- Lance-rideau

POSE

- Plafond



Rail 15X20 alu laqué blanc 9010 et lance rideau de : 1000, 1250, 1500 ou 2000 mm

TARIF PUBLIC HT €

Largeur Rail	1000	1500	2000	2500	3000	3500	4000	4500	5000	5500	6000	Largeur Rail
Pose plafond	31	42	53	64	74	86	96	107	117	129	139	Pose plafond
Nombre de supports en pose plafond	2	3	3	4	4	5	5	6	6	7	7	Nombre de supports en pose plafond
Nombre de supports en pose applique	2	3	3	4	5	5	6	7	8	8	9	Nombre de supports en pose applique

Au delà de 3000 mm rail manchonné

Autres options :

Equerre pose applique, déport de 10 cm : **9,50 €**

Equerre pose applique, déport de 15 cm : **13 €**

Rideaux obscurcissants confectionnés



Départ usine sous 4 à 6 semaines (en cas de surcroît d'activité ce délai peut-être modifié)

TISSUS CROCFEU M1 POUR RIDEAUX

Collège M1 (*obscurcissant*)

Collioure M1 (*obscurcissant*)

Boréal M1 (*obscurcissant*)

Noctis M1 (*100% occultant*)

Opale 2 M1 (*100% occultant*)

CONFECTION
RIDEAU PRÉ-PLISSÉ AVEC CROCHETS
MONTÉS TOUS LES 10 CM.



STORES OCCULTANTS
& RIDEAUX



Rideaux obscurcissants confectionnés



Départ usine sous 4 à 6 semaines (en cas de surcroît d'activité ce délai peut-être modifié)

Rideau Obscurcissant Tissus COLLEGE M1 200 gr/m² 24 couleurs au choix (ampleur environ 50%) TARIF PUBLIC HT €

Largeur rail Hauteur	1000	2000	3000	4000	5000	6000
Jusqu'à 1200	107	213	320	427	533	640
1210 à 1900	125	251	376	501	627	752
1910 à 2600	149	299	448	597	747	896
2610 à 3000	169	338	508	677	846	1015
3010 à 3500	185	370	556	741	926	1111

Rideau Obscurcissant Tissus COLLIOURE M1 270 gr/m² 24 couleurs au choix (ampleur environ 50%)

Largeur rail Hauteur	1000	2000	3000	4000	5000	6000
Jusqu'à 1200	113	225	338	451	563	676
1210 à 1900	138	275	413	551	688	826
1910 à 2600	165	330	495	660	825	990
2610 à 3000	184	368	552	736	920	1104
3010 à 3500	203	406	609	812	1015	1218

Rideau Obscurcissant Tissus BOREAL M1 260 gr/m² 21 couleurs au choix (ampleur environ 50%)

Largeur rail Hauteur	1000	2000	3000	4000	5000	6000
Jusqu'à 1200	110	220	329	439	549	659
1210 à 2850	159	317	476	635	793	952

Rideaux 100% occultants confectionnés



Départ usine sous 4 à 6 semaines (en cas de surcroît d'activité ce délai peut-être modifié)

TARIF PUBLIC HT €

Rideau 100% Occultant Tissus NOCTIS M1 300gr/m² 20 couleurs au choix, envers flochage gris (ampleur environ 30%)

Largeur rail Hauteur	1000	2000	3000	4000	5000	6000
Jusqu'à 1200	112	223	335	446	558	669
1210 à 1900	146	292	438	584	730	876
1910 à 2600	180	361	541	721	902	1082
2610 à 3000	197	393	590	787	983	1180
3010 à 3500	230	460	691	921	1151	1381

Rideau 100% Occultant Tissus OPALE 2 M1 330gr/m² 27 couleurs au choix, envers flochage blanc (ampleur environ 30%)

Largeur rail Hauteur	1000	2000	3000	4000	5000	6000
Jusqu'à 1200	112	223	335	446	558	669
1210 à 1900	146	292	439	585	731	877
1910 à 2600	187	374	560	747	934	1121
2610 à 3000	207	414	620	827	1034	1241
3010 à 3500	232	464	696	928	1160	1392






SERGE FERRARI, CRÉATEUR DE MATÉRIAUX COMPOSITES SOUPLES INNOVANTS

Faites le choix d'un produit SOLTIS pour l'aménagement de votre terrasse et pour vos stores extérieurs

- Confort thermique et visuel
- Visibilité vers l'extérieur
- Technologie Précontraint® : durable et résistant aux UV
- Large gamme de toiles : occultantes, imperméables ou microperforées



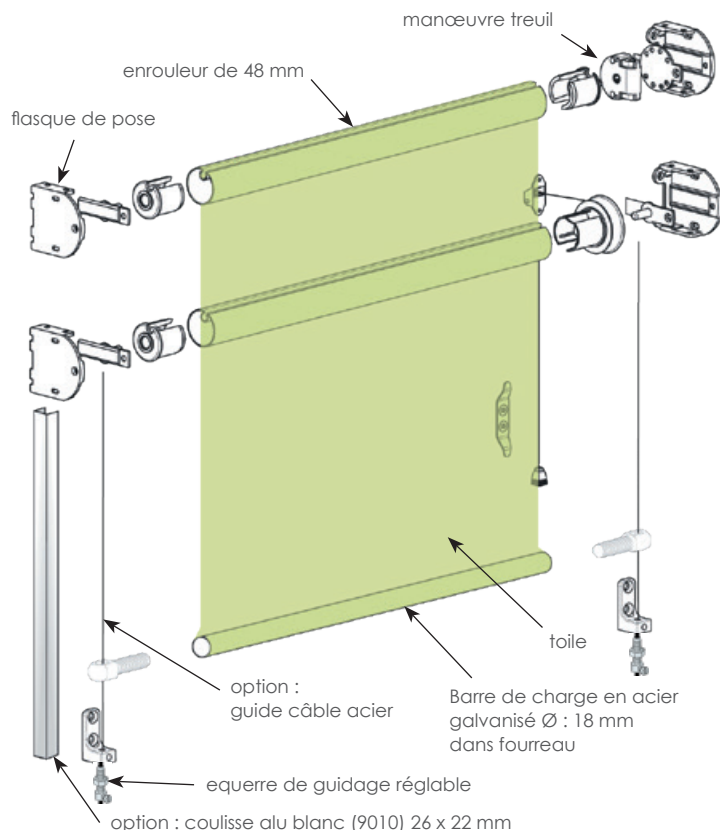
Stores extérieurs et moustiquaires



- ◆ *Store Baie* p 66
- ◆ *Store Maxi-baie sans coffre* p 70
- ◆ *Store Intégral 75* p 74
- ◆ *Store Structural 75* p 78
- ◆ *Store Structural 105* p 82
- ◆ *Store Maxi-baie coffre* p 84
- ◆ *Store Brise-vent* p 88
- ◆ *Moustiquaire fixe* p 90
- ◆ *Moustiquaire verticale* p 91
- ◆ *Moustiquaire latérale* p 92
- ◆ *Moustiquaire latérale double* p 93
- ◆ *Moustiquaire latérale électrique* p 94
- ◆ *Moustiquaire latérale XL* p 95

Store Baie

Armature RAL 9010 blanc brillant de série



Type de manœuvre	Largeur minimum
Cordon et manivelle	500 mm
Électrique	700 mm

STORE BAIE

est un store vertical indépendant, fabriqué sur-mesure & prêt à poser, intérieur ou extérieur.

COMPOSITION DE L'ARMATURE

- 2 équerres de fixation et support d'enrouleur en aluminium moulé et laqué blanc brillant 9010
- Treuil de manœuvre et embouts laqués blanc 9010
- Enrouleur acier galvanisé diamètre 48 ou 50 mm selon le type de manœuvre
- Barre de charge lestée en acier galvanisé dans fourreau
- Visserie d'assemblage inoxydable

MANŒUVRES

- Cordon sous store ou renvoi intérieur
- Manivelle fixe, décrochable ou renvoi intérieur à 90°
- Motorisation Cherubini filaire fins de courses électroniques (réglage des fins de courses par l'inverseur saillie ou encastré)
- Motorisation Somfy filaire LT (réglage des fins de courses sur la tête moteur par poussoir) + inverseur saillie ou encastré

DIMENSIONS MAXI

- Largeur 3570 x Hauteur 2500 (voir tarif 1 & 2)
- Largeur 3600 x Hauteur 3500 (voir tarif 3 & 4)

POSE

- Extérieure, applique ou plafond
- Intérieure, applique ou plafond

COLLECTIONS UTILISÉES TARIF 1

Dickson Solar Fabrics Orchestra, Latim Latimacryl (Laize 1200 mm) :

Tissus 100% acrylique, fibres teintées dans la masse, poids 300 g/m² (+/- 5%), traitement spécial store anti-salissures et imperméabilisant.

COLLECTIONS UTILISÉES TARIF 2

Dickson Jacquards (Laize 1200 mm) :

Tissus 100% acrylique, fibres teintées dans la masse, poids 330 g/m² (+/- 5%), traitement spécial store anti-salissures et imperméabilisant.

Dickson Orchestra MAX (Laize 1200 mm) :

Tissus 100% acrylique, fibres teintées dans la masse, poids 320 g/m² (+/- 5%), traitement auto-nettoyant et déperlant permaclean, enduction acrylique une face imperméable et résistante aux UV.

PVC AZ 302 M2 (Laize 1800 mm) :

Tissu précontraint, fils polyester enduction PVC, poids 480 g/m².

COLLECTIONS UTILISÉES TARIF 3

Soltis 99 M1 intérieur (Laize 1770/2670 mm) :

Tissu précontraint, fils polyester enduction PVC, micro-perforé, poids 290 g/m²; envers alu, blanc ou 2 faces couleurs.

Soltis 86 M1 (Laize 1770/2670 mm) :

Tissu précontraint, fils polyester enduction PVC, micro-perforé, poids 380 g/m².

Soltis 92 M1 (Laize 1770/2670 mm) :

Tissu précontraint, fils polyester enduction PVC, micro-perforé, poids 420 g/m².

Soltis Touch M1 intérieur (Laize 1800/2700 mm) :

Tissu 70% de PVC, 28% de polyester, 2% de fils acryliques, poids 470 g/m².

Starlet tamisante M1 intérieur (Laize 2400/3050 mm) :

Tissu polyester, poids 220 g/m².

Screen 8505 M1 intérieur (Laize 2000/2500/3200 mm) :

Fil de verre enduit PVC micro-perforé vision 5%, poids 410 g/m².

Screen 5500 M1 (Laize : voir nuancier) :

Fil de verre enduit PVC micro-perforé, poids 525 g/m².

COLLECTIONS UTILISÉES TARIF 4

Karellis 11301 Blackout M1 intérieur (Laize 3000 mm) :

Tissu 100% polyester enduit sans PVC opaque, poids 330 g/m².

Soltis Blackout B99 B1 intérieur (Laize 1700 mm) :

Tissu précontraint opaque, poids 540 g/m².

Soltis Blackout B92 B1 (Laize 1700 mm) :

Tissu précontraint opaque, poids 650 g/m².

Autres toiles, nous consulter. Lettrage ou marquage, voir page 158

Store Baie

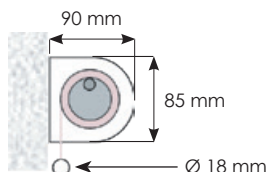


Départ usine sous 3-4 semaines (en cas de surcroît d'activité ce délai peut-être modifié)

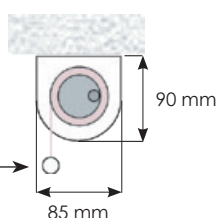
DÉTAILS TECHNIQUES

ENCOMBREMENT

POSE APPLIQUE



POSE PLAFOND



LARGEUR DE TOILE = LARGEUR STORE - 90 MM



OPTIONS

GUIDAGE OBLIGATOIRE POUR POSE EN EXTÉRIEUR

GUIDE CÂBLE



COULISSE ALU 26 X 22 MM



MANŒUVRES

CORDON

Sous store
Renvoi intérieur haut
Renvoi intérieur bas

Attache cordon, feuille de sauge



MANIVELLE

Sous store décrochant ou fixe
Renvoi intérieur haut à 90°
Renvoi intérieur bas à 90°



MOTEUR CHERUBINI

Moteur filaire à fins de courses électroniques réglables par l'interrupteur
Vitesse : 30 tr/min



Inverseur saillie ou encastré

CHERUBINI
tocco italiano dal 1947

MOTEUR SOMFY

Moteur filaire LT à fins de courses réglables par boutons poussoirs sur la tête moteur
Vitesse : 17 tr/min



Inverseur Keo saillie



Inverseur Keo encastré

OPTIONS SUR MOTORISATION

CHERUBINI
tocco italiano dal 1947

somfy.io

MOTEUR RADIO + TÉLÉCOMMANDE

Vitesse : 30 tr/min
Programmation et réglage des fins de courses par la télécommande POP 1 canal



MOTEUR IO + TÉLÉCOMMANDE

Moteur Sunilus IO - Vitesse : 17 tr/min
Télécommande Situo Mobile IO 1 canal
Programmation et réglage des fins de courses par la télécommande 1 canal



Store Baie (tarifs 1 et 3)

Store sur-mesure, prêt à poser, armature RAL 9010 blanc brillant de série.

Toiles tarif 1 : Dickson Orchestra, Latim Latimacryl

TARIF PUBLIC HT €

Hauteur	Largeur	1100	2410	3570	Options	
					Guide câbles	Coulisses
1000	Cordon	166	296		26	21
	Manivelle	188	312	429		
	Electrique Cherubini	366	494	617		
	Electrique Somfy	381	510	632		
1500	Cordon	197	357		26	29
	Manivelle	218	371	518		
	Electrique Cherubini	396	553	705		
	Electrique Somfy	411	568	720		
2000	Cordon	228	419		26	37
	Manivelle	247	429	606		
	Electrique Cherubini	425	612	793		
	Electrique Somfy	440	627	808		
2500	Manivelle	277	488	694	26	45
	Electrique Cherubini	454	671	881		
	Electrique Somfy	470	686	896		

Toiles tarif 3 : Soltis 99 intérieur, Soltis 86, Soltis 92, Soltis Touch intérieur, Starlet tamisante intérieur, Screen 8505 intérieur, Screen 5500

TARIF PUBLIC HT €

Hauteur	Largeur	1000	1200	1400	1600	1800	2000	2200	2400	2600	2800	3000	3200	3400	3600	Options	
																Guide câbles	Coulisses
1000	Cordon	193	223	253	283	314	344	374	404							26	21
	Manivelle	210	238	267	296	325	353	382	411	440	468	497	526	555	583		
	Electrique Cherubini	370	400	429	459	488	517	547	576	606	635	664	694	723	753		
	Electrique Somfy	384	413	443	472	502	531	561	590	619	649	678	708	737	766		
1500	Cordon	239	278	317	357	396	436	475	515							26	29
	Manivelle	253	291	328	366	403	441	478	516	553	591	628	666	703	741		
	Electrique Cherubini	414	452	490	528	567	605	643	681	719	757	796	834	872	910		
	Electrique Somfy	428	466	504	542	580	619	657	695	733	771	809	847	886	924		
2000	Cordon	285	333	382	431	479	528	576	625							26	37
	Manivelle	297	343	390	436	482	528	574	621	667	713	759	805	852	898		
	Electrique Cherubini	458	505	551	598	645	692	739	786	833	880	927	974	1020	1067		
	Electrique Somfy	471	518	565	612	659	706	753	800	847	894	940	987	1034	1081		
2500	Manivelle	341	396	451	506	561	616	671	726	780	835	890	945	1000	1055	26	45
	Electrique Cherubini	501	557	613	668	724	780	835	891	946	1002	1058	1113	1169	1225		
	Electrique Somfy	515	571	626	682	738	793	849	905	960	1016	1072	1127	1183	1238		
3000	Manivelle	385	448	512	576	639	703	767	830	894	958	1021	1085	1149	1213	26	54
	Electrique Cherubini	545	609	674	738	803	867	931	996	1060	1124	1189	1253	1318	1382		
	Electrique Somfy	559	623	688	752	816	881	945	1009	1074	1138	1203	1267	1331	1396		
3500	Manivelle	428	501	573	646	718	790	863	935	1008	1080	1153	1225	1297	1370	26	62
	Electrique Cherubini	589	662	735	808	881	954	1027	1101	1174	1247	1320	1393	1466	1539		
	Electrique Somfy	602	676	749	822	895	968	1041	1114	1187	1261	1334	1407	1480	1553		

GUIDAGE OBLIGATOIRE POUR POSE EN EXTÉRIEUR

OPTIONS SUR MOTORISATION

CHERUBINI
tocco italiano dal 1947

somfy.io

Moteur radio + Télécommande POP

116

Moteur Sunilus IO + Télécommande Situo Mobile IO

170

Store Baie (tarifs 2 et 4)



Départ usine sous 3-4 semaines (en cas de surcroît d'activité ce délai peut-être modifié)

Store sur-mesure, prêt à poser, armature RAL 9010 blanc brillant de série.

Toiles tarif 2 : Dickson Jacquards, Orchestra Max, PVC AZ 302

TARIF PUBLIC HT €

Hauteur	Largeur	1100	2410	3570	Options	
					Guide câbles	Coulisses
1000	Cordon	216	395		26	21
	Manivelle	236	406	571		
	Electrique Cherubini	413	589	758		
	Electrique Somfy	429	604	773		
1500	Cordon	243	450		26	29
	Manivelle	262	459	650		
	Electrique Cherubini	440	641	837		
	Electrique Somfy	455	657	852		
2000	Cordon	287	538		26	37
	Manivelle	304	543	776		
	Electrique Cherubini	482	725	963		
	Electrique Somfy	497	741	978		
2500	Manivelle	346	627	902	26	45
	Electrique Cherubini	524	809	1089		
	Electrique Somfy	539	825	1104		

Toiles tarif 4 : Karellis Blackout 11301 intérieur, Soltis Blackout B99 intérieur et Soltis Blackout B92

TARIF PUBLIC HT €

Hauteur	Largeur	1000	1200	1400	1600	1800	2000	2200	2400	2600	2800	3000	3200	3400	3600	Options	
																Guide câbles	Coulisses
1000	Cordon	240	280	320	359	399	439	479	518							26	21
	Manivelle	255	293	330	368	406	444	481	519	557	595	632	670	708	746		
	Electrique Cherubini	415	454	492	531	569	608	646	685	723	761	800	838	877	915		
	Electrique Somfy	429	468	506	544	583	621	660	698	737	775	814	852	890	929		
1500	Cordon	305	358	411	463	516	569	622	674							26	29
	Manivelle	317	367	417	467	517	567	617	667	717	768	818	868	918	968		
	Electrique Cherubini	477	528	579	630	680	731	782	833	884	934	985	1036	1087	1137		
	Electrique Somfy	491	542	592	643	694	745	796	846	897	948	999	1050	1100	1151		
2000	Cordon	370	436	502	567	633	699	765	830							26	37
	Manivelle	378	441	503	566	628	691	753	816	878	940	1003	1065	1128	1190		
	Electrique Cherubini	539	602	665	728	791	855	918	981	1044	1107	1170	1233	1297	1360		
	Electrique Somfy	553	616	679	742	805	868	932	995	1058	1121	1184	1247	1310	1374		
2500	Manivelle	440	515	590	665	739	814	889	964	1039	1113	1188	1263	1338	1413	26	45
	Electrique Cherubini	601	676	752	827	903	978	1054	1129	1205	1280	1356	1431	1507	1582		
	Electrique Somfy	614	690	765	841	916	992	1067	1143	1218	1294	1369	1445	1520	1596		
3000	Manivelle	502	589	676	763	850	938	1025	1112	1199	1286	1373	1461	1548	1635	26	54
	Electrique Cherubini	662	750	838	926	1014	1102	1189	1277	1365	1453	1541	1629	1717	1804		
	Electrique Somfy	676	764	852	940	1028	1115	1203	1291	1379	1467	1555	1642	1730	1818		
3500	Manivelle	564	663	763	862	962	1061	1161	1260	1360	1459	1559	1658	1758	1857	26	62
	Electrique Cherubini	724	824	925	1025	1125	1225	1325	1426	1526	1626	1726	1826	1926	2027		
	Electrique Somfy	738	838	938	1038	1139	1239	1339	1439	1539	1640	1740	1840	1940	2040		

GUIDAGE OBLIGATOIRE POUR POSE EN EXTÉRIEUR

OPTIONS SUR MOTORISATION

CHERUBINI
tocco italiano dal 1947

somfy.io

Moteur radio + Télécommande POP

116

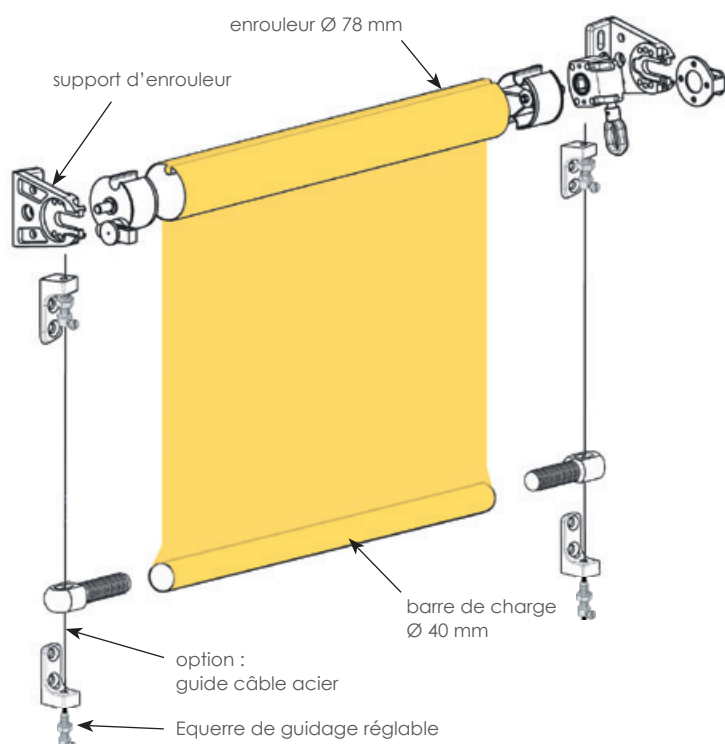
Moteur Sunilus IO + Télécommande Situo Mobile IO

170

BON DE COMMANDE N° 21
(du livret "Bons de commandes")

Store Maxi-Baie sans coffre

Armature RAL 9010 blanc brillant de série



STORE MAXI-BAIE

est un store vertical indépendant, fabriqué sur-mesure & prêt à poser, intérieur ou extérieur.

COMPOSITION DE L'ARMATURE

- 2 équerres de fixation et support d'enrouleur en aluminium moulé et laqué blanc brillant 9010
- Treuil de manœuvre et embouts laqués blanc 9010
- Tube d'enroulement de 78 mm rainuré en acier galvanisé
- Barre de charge en acier galvanisé Ø 40
- Visserie d'assemblage inoxydable

MANŒUVRES

- Manivelle décrochable sous store
- Motorisation Cherubini filaire fins de courses électroniques (réglage des fins de courses par l'inverseur saillie ou encastré)
- Motorisation Somfy filaire LT (réglage des fins de courses sur la tête moteur par poussoir) + inverseur saillie ou encastré

DIMENSIONS MAXI

- Largeur 5900 x Hauteur 4000 (voir tarif 1 & 2)
- Largeur 5900 x Hauteur 6000 (voir tarif 3 & 4)

POSE

- Extérieure, applique ou plafond
- Intérieure, applique ou plafond

COLLECTIONS UTILISÉES TARIF 1

Dickson Solar Fabrics Orchestra, Latim Latimacryl (Laize 1200 mm) :

Tissus 100% acrylique, fibres teintées dans la masse, poids 300 g/m² (+/- 5%), traitement spécial store anti-salissures et imperméabilisant.

COLLECTIONS UTILISÉES TARIF 2

Dickson Jacquards (Laize 1200 mm) :

Tissus 100% acrylique, fibres teintées dans la masse, poids 330 g/m² (+/- 5%), traitement spécial store anti-salissures et imperméabilisant.

Dickson Orchestra MAX (Laize 1200 mm) :

Tissus 100% acrylique, fibres teintées dans la masse, poids 320 g/m² (+/- 5%), traitement auto-nettoyant et déperlant permaclean, enduction acrylique une face imperméable et résistante aux UV.

PVC AZ 302 M2 (Laize 1800 mm) :

Tissu précontraint, fils polyester enduction PVC, poids 480 g/m².

COLLECTIONS UTILISÉES TARIF 3

Soltis 99 M1 intérieur (Laize 1770/2670 mm) :

Tissu précontraint, fils polyester enduction PVC, micro-perforé, poids 290 g/m²; envers alu, blanc ou 2 faces couleurs.

Soltis 86 M1 (Laize 1770/2670 mm) :

Tissu précontraint, fils polyester enduction PVC, micro-perforé, poids 380 g/m².

Soltis 92 M1 (Laize 1770/2670 mm) :

Tissu précontraint, fils polyester enduction PVC, micro-perforé, poids 420 g/m².

Soltis Touch M1 intérieur (Laize 1800/2700 mm) :

Tissu 70% de PVC, 28% de polyester, 2% de fils acryliques, poids 470 g/m².

Starlet tamisante M1 intérieur (Laize 2400/3050 mm) :

Tissu polyester, poids 220 g/m².

Screen 8505 M1 intérieur (Laize 2000/2500/3200 mm) :

Fil de verre enduit PVC micro-perforé vision 5%, poids 410 g/m².

Screen 5500 M1 (Laize : voir nuancier) :

Fil de verre enduit PVC micro-perforé, poids 525 g/m².

COLLECTIONS UTILISÉES TARIF 4

Karellis 11301 Blackout M1 intérieur (Laize 3000 mm) :

Tissu 100% polyester enduit sans PVC opaque, poids 330 g/m².

Soltis Blackout B99 B1 intérieur (Laize 1700 mm) :

Tissu précontraint opaque, poids 540 g/m².

Soltis Blackout B92 B1 (Laize 1700 mm) :

Tissu précontraint opaque, poids 650 g/m².

Autres toiles, nous consulter. Lettrage ou marquage, voir page 158

Store Maxi-Baie sans coffre

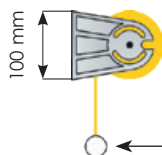


Départ usine sous 3-4 semaines (en cas de surcroît d'activité ce délai peut-être modifié)

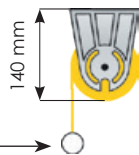
DÉTAILS TECHNIQUES

ENCOMBREMENT

POSE APPLIQUE



POSE PLAFOND



LARGEUR DE TOILE = LARGEUR STORE - 130 MM



OPTION

GUIDAGE OBLIGATOIRE POUR POSE EN EXTÉRIEUR

GUIDE CÂBLE



MANŒUVRES

MANIVELLE

Sous store décrochable
Hauteur de manivelle :
1200, 1400, 1600, 1800, 2000, 2500



MOTEUR CHERUBINI

Moteur filaire à fins de courses électroniques
réglables par l'interrupteur
Vitesse : 17 tr/min



Inverseur saillie ou encastré

CHERUBINI
tocco italiano dal 1947

MOTEUR SOMFY

Moteur filaire LT à fins de courses réglables par
boutons poussoirs sur la tête moteur
Vitesse : 17 tr/min



somfy.



Inverseur
Keo saillie



Inverseur
Keo encastré

OPTIONS SUR MOTORISATION

CHERUBINI
tocco italiano dal 1947

somfy.io

MOTEUR RADIO + TÉLÉCOMMANDE

Vitesse : 17 tr/min
Programmation et réglage des fins de courses
par la télécommande POP 1 canal



MOTEUR IO + TÉLÉCOMMANDE

Moteur Sunilus IO - Vitesse : 17 tr/min
Télécommande Situo Mobile IO 1 canal
Programmation et réglage des fins de courses
par la télécommande 1 canal



Store Maxi-Baie sans coffre (tarifs 1 et 3)

Store sur-mesure, prêt à poser, armature RAL 9010 blanc brillant de série.

Toiles tarif 1 : Dickson Orchestra, Latim Latimacryl

TARIF PUBLIC HT €

Hauteur \ Largeur		1100	2410	3570	4750	5900	Option
1000	Manivelle	241	457	617	827	938	32
	Electrique Cherubini	427	643	803	1014	1125	
	Electrique Somfy	451	666	826	1037	1148	
1500	Manivelle	265	506	690	925	1061	32
	Electrique Cherubini	452	692	877	1112	1247	
	Electrique Somfy	475	715	900	1135	1271	
2000	Manivelle	290	555	764	1023	1183	32
	Electrique Cherubini	476	741	950	1210	1370	
	Electrique Somfy	500	764	973	1233	1393	
2500	Manivelle	314	604	837	1121	1306	32
	Electrique Cherubini	501	790	1024	1308	1492	
	Electrique Somfy	524	813	1047	1331	1516	
3000	Manivelle	339	653	911	1219	1428	32
	Electrique Cherubini	525	839	1097	1406	1615	
	Electrique Somfy	549	862	1120	1429	1638	
3500	Manivelle	363	702	984	1317	1551	32
	Electrique Cherubini	550	888	1171	1504	1737	
	Electrique Somfy	573	911	1194	1527	1761	
4000	Manivelle	388	751	1058	1415	1673	32
	Electrique Cherubini	574	937	1244	1602	1860	
	Electrique Somfy	598	960	1267	1625	1883	

Toiles tarif 3 : Soltis 99 intérieur, Soltis 86, 92, Soltis Touch intérieur, Starlet tamisante intérieur, Screen 8505 intérieur, Screen 5500

Hauteur \ Largeur		1500	2000	2500	3000	3500	4000	4500	5000	5500	5900	Option
1000	Manivelle	310	372	535	598	711	874	936	999	1062	1125	32
	Electrique Cherubini	470	532	695	758	871	1034	1096	1159	1222	1285	
	Electrique Somfy	489	552	715	778	891	1053	1116	1179	1242	1305	
1500	Manivelle	361	441	621	701	832	1012	1092	1172	1252	1332	32
	Electrique Cherubini	521	601	781	861	992	1172	1252	1332	1412	1492	
	Electrique Somfy	541	621	801	881	1011	1191	1271	1351	1431	1512	
2000	Manivelle	413	510	708	805	952	1150	1247	1344	1441	1539	32
	Electrique Cherubini	573	670	868	965	1112	1310	1407	1504	1601	1699	
	Electrique Somfy	593	690	887	985	1132	1329	1427	1524	1621	1719	
2500	Manivelle	465	579	794	908	1073	1288	1402	1517	1631	1746	32
	Electrique Cherubini	625	739	954	1068	1233	1448	1562	1677	1791	1906	
	Electrique Somfy	645	759	974	1088	1253	1467	1582	1696	1811	1926	
3000	Manivelle	517	648	880	1012	1194	1426	1557	1689	1821	1953	32
	Electrique Cherubini	677	808	1040	1172	1354	1586	1717	1849	1981	2113	
	Electrique Somfy	696	828	1060	1192	1374	1605	1737	1869	2001	2133	
3500	Manivelle	568	717	966	1115	1315	1564	1713	1862	2011	2160	32
	Electrique Cherubini	728	877	1126	1275	1475	1724	1873	2022	2171	2320	
	Electrique Somfy	748	897	1146	1295	1494	1743	1892	2041	2190	2340	
4000	Manivelle	620	786	1053	1219	1435	1702	1868	2034	2200	2367	32
	Electrique Cherubini	780	946	1213	1379	1595	1862	2028	2194	2360	2527	
	Electrique Somfy	800	966	1232	1399	1615	1881	2048	2214	2380	2547	
4500	Manivelle	672	855	1139	1322	1556	1840	2023	2207	2390	2574	32
	Electrique Cherubini	832	1015	1299	1482	1716	2000	2183	2367	2550	2734	
	Electrique Somfy	852	1035	1319	1502	1736	2019	2203	2386	2570	2754	
5000	Manivelle	724	924	1225	1426	1677	1978	2178	2379	2580	2781	32
	Electrique Cherubini	884	1084	1385	1586	1837	2138	2338	2539	2740	2941	
	Electrique Somfy	903	1104	1405	1606	1857	2157	2358	2559	2760	2961	
5500	Manivelle	775	993	1311	1529	1798	2116	2334	2552	2770	2988	32
	Electrique Cherubini	935	1153	1471	1689	1958	2276	2494	2712	2930	3148	
	Electrique Somfy	955	1173	1491	1709	1977	2295	2513	2731	2949	3168	
6000	Manivelle	827	1062	1398	1633	1918	2254	2489	2724	2959	3025	32
	Electrique Cherubini	987	1222	1558	1793	2078	2414	2649	2884	3119	3355	
	Electrique Somfy	1007	1242	1577	1813	2098	2433	2669	2904	3139	3375	

GUIDAGE OBLIGATOIRE POUR POSE EN EXTÉRIEUR

OPTIONS SUR MOTORISATION

CHERUBINI
tocco italiano dal 1947

somfy.io

Moteur radio + Télécommande POP

116

Moteur Sunilus IO + Télécommande Sitio Mobile IO

147

Store Maxi-Baie sans coffre (tarifs 2 et 4)



Départ usine sous 3-4 semaines (en cas de surcroît d'activité ce délai peut-être modifié)

Store sur-mesure, prêt à poser, armature RAL 9010 blanc brillant de série.

Toiles tarif 2 : Dickson Jacquards, Orchestra Max, PVC AZ 302

TARIF PUBLIC HT €

Hauteur	Largeur	1100	2410	3570	4750	5900	Option
1000	Manivelle	269	513	702	941	1080	32
	Electrique Cherubini	456	700	888	1128	1267	
	Electrique Somfy	479	723	911	1151	1290	
1500	Manivelle	304	583	807	1081	1255	32
	Electrique Cherubini	491	770	993	1268	1442	
	Electrique Somfy	514	793	1016	1291	1465	
2000	Manivelle	339	653	912	1221	1430	32
	Electrique Cherubini	526	840	1098	1408	1617	
	Electrique Somfy	549	863	1121	1431	1640	
2500	Manivelle	374	723	1017	1361	1605	32
	Electrique Cherubini	561	910	1203	1548	1792	
	Electrique Somfy	584	933	1226	1571	1815	
3000	Manivelle	409	793	1122	1501	1780	32
	Electrique Cherubini	596	980	1308	1688	1967	
	Electrique Somfy	619	1003	1331	1711	1990	
3500	Manivelle	444	863	1227	1641	1955	32
	Electrique Cherubini	631	1050	1413	1828	2142	
	Electrique Somfy	654	1073	1436	1851	2165	
4000	Manivelle	479	933	1332	1781	2130	32
	Electrique Cherubini	666	1120	1518	1968	2317	
	Electrique Somfy	689	1143	1541	1991	2340	

Toiles tarif 4 : Karellis Blackout 11301 intérieur, Soltis Blackout B99 intérieur et Soltis Blackout B92

TARIF PUBLIC HT €

Hauteur	Largeur	1500	2000	2500	3000	3500	4000	4500	5000	5500	5900	Option
1000	Manivelle	367	449	631	713	845	1027	1110	1192	1274	1356	32
	Electrique Cherubini	527	609	791	873	1005	1187	1270	1352	1434	1516	
	Electrique Somfy	547	629	811	893	1025	1207	1289	1371	1453	1535	
1500	Manivelle	440	547	753	860	1016	1222	1329	1435	1542	1648	32
	Electrique Cherubini	600	707	913	1020	1176	1382	1489	1595	1702	1808	
	Electrique Somfy	620	727	933	1039	1196	1402	1509	1615	1721	1828	
2000	Manivelle	514	644	875	1006	1187	1417	1548	1679	1810	1941	32
	Electrique Cherubini	673	804	1035	1166	1347	1577	1708	1839	1970	2101	
	Electrique Somfy	693	824	1055	1186	1366	1597	1728	1859	1990	2120	
2500	Manivelle	587	742	997	1152	1357	1612	1768	1923	2078	2233	32
	Electrique Cherubini	747	902	1157	1312	1517	1772	1928	2083	2238	2393	
	Electrique Somfy	766	922	1177	1332	1537	1792	1947	2103	2258	2413	
3000	Manivelle	660	839	1119	1298	1528	1807	1987	2167	2346	2526	32
	Electrique Cherubini	820	999	1279	1458	1688	1967	2147	2327	2506	2686	
	Electrique Somfy	840	1019	1299	1478	1708	1987	2167	2346	2526	2705	
3500	Manivelle	733	937	1241	1445	1699	2002	2206	2410	2614	2818	32
	Electrique Cherubini	893	1097	1401	1605	1859	2162	2366	2570	2774	2978	
	Electrique Somfy	913	1117	1420	1624	1878	2182	2386	2590	2794	2998	
4000	Manivelle	806	1034	1363	1591	1869	2197	2426	2654	2882	3111	32
	Electrique Cherubini	966	1194	1523	1751	2029	2357	2586	2814	3042	3271	
	Electrique Somfy	986	1214	1542	1771	2049	2377	2606	2834	3062	3290	
4500	Manivelle	879	1132	1484	1737	2040	2392	2645	2898	3150	3403	32
	Electrique Cherubini	1039	1292	1644	1897	2200	2552	2805	3058	3310	3563	
	Electrique Somfy	1059	1312	1664	1917	2220	2572	2825	3078	3330	3583	
5000	Manivelle	952	1229	1606	1883	2210	2587	2865	3142	3419	3696	32
	Electrique Cherubini	1112	1389	1766	2043	2370	2747	3025	3302	3579	3856	
	Electrique Somfy	1132	1409	1786	2063	2390	2767	3044	3321	3598	3875	
5500	Manivelle	1025	1327	1728	2030	2381	2782	3084	3385	3687	3988	32
	Electrique Cherubini	1185	1487	1888	2190	2541	2942	3244	3545	3847	4148	
	Electrique Somfy	1205	1507	1908	2209	2561	2962	3264	3565	3866	4168	
6000	Manivelle	1099	1424	1850	2176	2552	2977	3303	3629	3955	4281	32
	Electrique Cherubini	1258	1584	2010	2336	2712	3137	3463	3789	4115	4441	
	Electrique Somfy	1278	1604	2030	2356	2731	3157	3483	3809	4135	4460	

GUIDAGE OBLIGATOIRE POUR POSE EN EXTÉRIEUR

OPTIONS SUR MOTORISATION

CHERUBINI
tocco italiano dal 1947

somfy.io

Moteur radio + Télécommande POP

116

Moteur Sunilus IO + Télécommande Situo Mobile IO

147

BON DE COMMANDE N° 22
(du livret "Bons de commandes")

73

Store Intégral 75 extérieur

Armature Alu naturel ou
RAL 9010 blanc brillant de série



STORE INTÉGRAL 75 EXTÉRIEUR

est un store enroulable vertical monobloc, sur-mesure & prêt à poser.

MECANISME

- Coffre intégral 4 faces, en aluminium extrudé alu naturel ou laqué blanc brillant 9010 de série
- Enrouleur acier galvanisé diamètre 40 ou 50 mm selon le type de manoeuvre
- Barre de charge ronde lestée (Ø 18 mm) permettant une tension permanente de la toile
- Joes en aluminium moulé et visserie inoxydable

MANŒUVRES

- Manivelle sous coffre ou renvoi intérieur à 90°
- Manivelle décrochable extérieure
- Motorisation Cherubini filaire fins de courses électroniques (réglage des fins de courses par l'inverseur saillie ou encastré)
- Motorisation Somfy filaire LT (réglage des fins de courses sur la tête moteur par poussoir) + inverseur saillie ou encastré

DIMENSIONS MAXI


- Manivelle : Largeur 3400 x Hauteur 3000 mm
- Électrique : Largeur 3400 x Hauteur 3000 mm

POSE

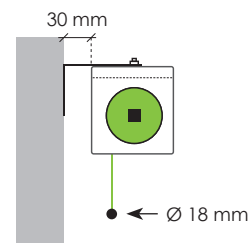
- Extérieure, applique ou plafond

DÉTAILS TECHNIQUES

LARGEUR DE TOILE = LARGEUR STORE - 65 MM



EQUERRE APPLIQUE STANDARD REGLABLE DE 0 À 30 MM



Type de manoeuvre	Largeur minimum
Manivelle	500 mm
Electrique	700 mm


OPTIONS

GUIDAGE OBLIGATOIRE POUR POSE EN EXTÉRIEUR

GUIDE CÂBLE



COULISSE ALU 26 X 22 MM



MÉCANISME LAQUÉ RAL BRILLANT



(départ usine : 4 à 6 semaines)

Store Intégral 75 extérieur



Départ usine sous 3-4 semaines (en cas de surcroît d'activité ce délai peut-être modifié)

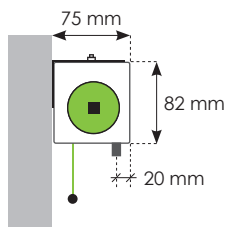
MANŒUVRES

MANIVELLE

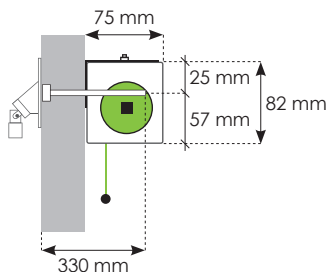
Sous store décrochant aimantée.
Renvoi intérieur haut à 90°
Renvoi intérieur bas à 90°
Disponible en : blanc, gris clair ou noir



DÉCROCHABLE SOUS STORE

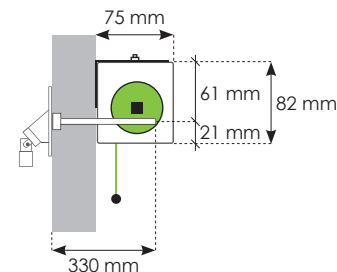


RENOI HAUT À 90°



Tige traversante

RENOI BAS À 90°



Tige traversante




CHERUBINI
tocco italiano dal 1947

MOTEUR CHERUBINI

Moteur filaire à fins de courses électroniques réglables par l'interrupteur
Vitesse : 30 tr/min



Inverseur saillie ou encastré



somfy.

MOTEUR SOMFY

Moteur filaire LT à fins de courses réglables par boutons poussoirs sur la tête moteur
Vitesse : 17 tr/min



Inverseur Keo saillie



Inverseur Keo encastré

OPTIONS SUR MOTORISATION

CHERUBINI
tocco italiano dal 1947

somfy.io

MOTEUR RADIO + TÉLÉCOMMANDE

Vitesse : 30 tr/min
Programmation et réglage des fins de courses par la télécommande POP 1 canal



MOTEUR IO + TÉLÉCOMMANDE

Moteur Sunilus IO - Vitesse : 17 tr/min
Télécommande Situo Mobile IO 1 canal
Programmation et réglage des fins de courses par la télécommande 1 canal



Autres automatismes et groupages, nous consulter



Store Intégral 75 extérieur (tarif 1)

Store sur-mesure, prêt à poser, armature alu naturel ou RAL 9010 blanc brillant.

COLLECTIONS UTILISÉES TARIF 1

Serge Ferrari Soltis 86, 92 M1

Screen 5500 M1



Serge Ferrari

Soltis 86 M1 (Laize 1770/2670 mm) :

Tissu précontraint, fils polyester enduction PVC, micro-perforé, poids 380 g/m²

Soltis 92 M1 (Laize 1770/2670 mm) :

Tissu précontraint, fils polyester enduction PVC, micro-perforé, poids 420 g/m²

Screen 5500 M1 (Laize : voir nuancier) :

Fil de verre enduit PVC micro-perforé, poids 525 g/m².

Toiles tarif 1 : Soltis 86, Soltis 92, Screen 5500.

TARIF PUBLIC HT €

Hauteur	Largeur														Guide câbles	Guide coulisses non occultantes	Laquage coulisses	
		800	1000	1200	1400	1600	1800	2000	2200	2400	2600	2800	3000	3200				3400
800	Manivelle	264	294	323	352	382	411	441	470	499	529	559	587	617	647	26	18	18
	Electrique Cherubini	359	388	417	445	475	504	532	561	589	618	647	675	704	732			
	Electrique Somfy	373	402	431	460	489	517	546	575	603	632	660	689	718	746			
1000	Manivelle	278	312	345	377	410	443	476	509	542	575	607	640	673	706	26	21	18
	Electrique Cherubini	374	406	438	471	502	534	567	599	632	664	695	728	760	792			
	Electrique Somfy	388	420	452	484	516	549	581	613	646	677	709	742	774	807			
1200	Manivelle	293	329	365	402	438	475	511	547	584	620	656	693	729	765	26	24	27
	Electrique Cherubini	388	423	459	495	531	566	602	638	673	709	745	780	816	852			
	Electrique Somfy	402	438	473	509	545	580	616	652	687	723	759	794	830	866			
1400	Manivelle	306	347	386	426	466	506	546	586	625	666	706	745	785	826	26	27	27
	Electrique Cherubini	402	441	480	519	559	598	637	676	716	755	794	833	872	912			
	Electrique Somfy	416	455	494	533	572	612	651	690	729	769	808	847	886	925			
1600	Manivelle	320	364	407	451	494	537	581	624	668	711	755	798	842	885	26	30	36
	Electrique Cherubini	416	459	501	544	587	630	672	714	758	800	843	886	929	971			
	Electrique Somfy	429	473	515	558	601	643	686	729	772	814	858	900	942	985			
1800	Manivelle	334	382	428	475	523	569	616	664	710	757	803	851	898	944	26	34	36
	Electrique Cherubini	430	476	523	568	615	661	707	754	800	846	893	938	985	1031			
	Electrique Somfy	444	490	536	583	629	675	721	767	814	860	906	953	999	1045			
2000	Manivelle	349	399	449	500	550	601	651	702	753	802	853	903	954	1005	26	37	36
	Electrique Cherubini	444	494	544	594	643	692	742	792	842	891	941	991	1041	1091			
	Electrique Somfy	458	508	558	607	657	707	757	806	855	905	955	1005	1055	1105			
2200	Manivelle	363	417	471	525	579	633	686	740	794	848	902	956	1010	1064	26	41	45
	Electrique Cherubini	458	511	565	618	671	724	778	831	884	937	990	1044	1097	1150			
	Electrique Somfy	472	525	579	632	685	738	792	845	898	951	1005	1058	1111	1164			
2400	Manivelle	376	434	492	549	606	664	722	779	836	894	952	1009	1066	1124	26	44	45
	Electrique Cherubini	472	529	585	642	699	756	813	869	926	983	1040	1096	1153	1211			
	Electrique Somfy	485	543	600	656	713	770	827	883	940	996	1054	1111	1167	1224			
2600	Manivelle	390	452	513	573	635	695	757	817	879	939	1001	1061	1123	1184	26	47	54
	Electrique Cherubini	487	546	606	667	727	788	848	908	968	1028	1089	1149	1209	1270			
	Electrique Somfy	500	561	620	681	741	801	862	922	983	1042	1102	1163	1223	1284			
2800	Manivelle	405	470	533	598	663	727	792	856	921	985	1049	1114	1179	1243	26	50	54
	Electrique Cherubini	500	564	628	691	755	819	883	947	1010	1074	1138	1202	1266	1329			
	Electrique Somfy	514	578	641	705	770	833	897	960	1024	1089	1152	1216	1279	1343			
3000	Manivelle	419	487	554	622	691	759	827	895	962	1030	1099	1167	1235	1303	26	54	54
	Electrique Cherubini	514	581	649	716	783	850	918	985	1053	1119	1187	1254	1322	1389			
	Electrique Somfy	528	596	663	730	797	865	932	1000	1066	1134	1201	1269	1336	1403			
Nb supports		2	2	2	3	3	3	3	4	4	5	5	5	6	6	OPTION LAQUAGE Départ usine : 4 à 6 semaines		
Laquage coffre		100						150										

Attention en toile Screen 5500, hauteur maximum en manœuvre électrique : 2600 mm

GUIDAGE OBLIGATOIRE POUR POSE EN EXTÉRIEUR

OPTIONS SUR MOTORISATION

CHERUBINI
tocco italiano dal 1947

somfy.io

Moteur radio + Télécommande POP

116

Moteur Sunilus IO + Télécommande Situo Mobile IO

170

Store Intégral 75 extérieur (tarif 2)



Départ usine sous 3-4 semaines (en cas de surcroît d'activité ce délai peut-être modifié)

Store sur-mesure, prêt à poser, armature alu naturel ou RAL 9010 blanc brillant.

COLLECTION UTILISÉE TARIF 2

Soltis Blackout B92 B1

Soltis Blackout B92 B1 (Laize 1700 mm) :

Tissu précontraint opaque, poids 650 g/m².



Toiles tarif 2 : Soltis Blackout B92

TARIF PUBLIC HT €

Hauteur	Largeur															Guide câbles	Guide coulisses non occultantes	Laquage coulisses
		800	1000	1200	1400	1600	1800	2000	2200	2400	2600	2800	3000	3200	3400			
800	Manivelle	293	328	364	399	434	469	505	540	575	610	644	681	716	750	26	18	18
	Electrique Cherubini	388	423	457	492	526	561	596	630	665	699	734	767	802	836			
	Electrique Somfy	402	437	472	506	541	575	610	643	678	712	747	781	816	850			
1000	Manivelle	313	353	393	434	474	513	553	594	634	674	714	755	795	835	26	21	18
	Electrique Cherubini	408	447	487	527	566	605	644	685	724	763	802	842	882	921			
	Electrique Somfy	422	461	501	541	580	619	658	699	738	777	816	856	896	935			
1200	Manivelle	333	377	423	467	513	559	603	649	693	739	783	829	875	919	26	24	27
	Electrique Cherubini	428	473	517	561	605	650	694	739	783	828	872	917	960	1005			
	Electrique Somfy	442	487	531	576	619	664	708	753	797	842	886	931	975	1020			
1400	Manivelle	352	403	453	502	552	603	653	703	753	803	853	903	953	1004	26	27	27
	Electrique Cherubini	447	497	547	596	646	694	744	793	843	893	941	991	1040	1090			
	Electrique Somfy	462	511	561	610	659	708	758	808	856	906	955	1005	1055	1103			
1600	Manivelle	372	427	482	537	593	648	703	758	813	867	922	977	1032	1088	26	30	36
	Electrique Cherubini	467	522	577	631	685	739	794	848	902	956	1011	1065	1119	1174			
	Electrique Somfy	481	536	590	644	699	754	808	862	916	971	1025	1079	1133	1188			
1800	Manivelle	392	452	512	572	632	692	753	812	872	932	992	1053	1112	1172	26	34	36
	Electrique Cherubini	488	547	606	666	725	784	844	902	961	1021	1080	1140	1199	1258			
	Electrique Somfy	501	561	620	679	739	798	858	917	976	1035	1094	1153	1213	1272			
2000	Manivelle	412	477	542	606	672	737	801	867	932	996	1061	1127	1191	1256	26	37	36
	Electrique Cherubini	508	571	636	700	764	829	893	957	1022	1085	1150	1214	1278	1343			
	Electrique Somfy	522	585	650	714	778	843	906	971	1036	1099	1164	1229	1292	1357			
2200	Manivelle	431	501	571	641	711	781	851	921	991	1061	1131	1201	1271	1341	26	41	45
	Electrique Cherubini	527	597	666	735	805	873	942	1011	1081	1150	1219	1289	1358	1427			
	Electrique Somfy	541	611	679	748	818	887	956	1026	1095	1164	1233	1303	1372	1441			
2400	Manivelle	452	527	601	676	752	826	901	976	1050	1126	1200	1275	1350	1425	26	44	45
	Electrique Cherubini	547	621	695	770	844	918	992	1066	1141	1215	1289	1363	1437	1512			
	Electrique Somfy	561	635	709	783	858	932	1006	1080	1154	1229	1303	1377	1451	1525			
2600	Manivelle	472	551	631	711	791	870	951	1030	1110	1190	1270	1349	1430	1509	26	47	54
	Electrique Cherubini	567	646	725	805	883	962	1042	1120	1200	1279	1358	1437	1517	1595			
	Electrique Somfy	581	660	739	818	898	976	1056	1135	1214	1293	1372	1451	1531	1609			
2800	Manivelle	491	576	660	745	830	915	1001	1085	1170	1255	1340	1425	1509	1594	26	50	54
	Electrique Cherubini	586	671	755	838	923	1007	1092	1176	1259	1344	1428	1512	1596	1680			
	Electrique Somfy	601	685	769	853	937	1021	1106	1189	1273	1358	1442	1525	1610	1694			
3000	Manivelle	511	601	691	780	870	960	1049	1140	1230	1319	1409	1499	1588	1678	26	54	54
	Electrique Cherubini	606	695	784	873	962	1052	1141	1230	1319	1408	1497	1586	1675	1764			
	Electrique Somfy	620	709	798	887	976	1065	1154	1243	1332	1423	1512	1601	1690	1779			
Nb supports		2	2	2	3	3	3	3	4	4	5	5	5	6	6	OPTION LAQUAGE Départ usine : 4 à 6 semaines		
Laquage coffre		100						150										

Attention en toile Soltis Blackout B92, hauteur maximum en manœuvre électrique : 2600 mm

GUIDAGE OBLIGATOIRE POUR POSE EN EXTÉRIEUR

OPTIONS SUR MOTORISATION



Moteur radio + Télécommande POP

116

Moteur Sunilus IO + Télécommande Situo Mobile IO

170

BON DE COMMANDE N° 23
(du livret "Bons de commandes")

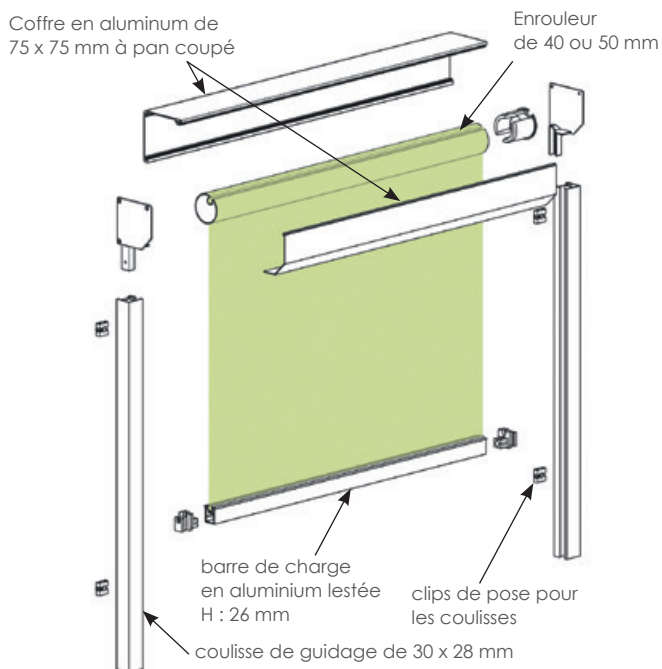
77

Store Structural 75

Armature RAL 9010 blanc brillant de série



DÉTAILS TECHNIQUES



STORE STRUCTURAL 75

est un store coffre à pan coupé extérieur et vertical. Il apporte un excellent confort thermique et visuel à vos ouvertures. Muni d'une toile opaque, on obtient une occultation partielle (toile non pénétrante dans les coulisses).

COMPOSITION DE L'ARMATURE

- Armature laquée blanc brillant 9010
- Coffre de 75 x 75 mm, s'emboîte dans les coulisses de guidage
- Enrouleur acier galvanisé diamètre 40 ou 50 mm selon le type de manœuvre
- Barre de charge profilée lestée
- Coulisses de 30 x 28 mm
- Visserie d'assemblage inoxydable

MANŒUVRES


- Manivelle sous coffre ou renvoi intérieur à 90°
- Manivelle décrochable extérieure
- Motorisation Cherubini filaire fins de courses électroniques (réglage des fins de courses par l'inverseur saillie ou encastré)
- Motorisation Somfy filaire LT (réglage des fins de courses sur la tête moteur par poussoir) + inverseur saillie ou encastré

DIMENSIONS MAXI

- Manivelle : Largeur 3400 x Hauteur 3000 mm
- Électrique : Largeur 3400 x Hauteur 3000 mm

POSE

- Extérieure drapeau sur les coulisses
- Coulisses pose par clips ou en fond de coulisses



ARMATURE LAQUÉE RAL BRILLANT



(départ usine : 4 à 6 semaines)

Store Structural 75



Départ usine sous 3-4 semaines (en cas de surcroît d'activité ce délai peut-être modifié)

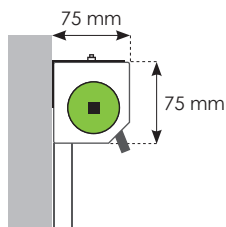
MANŒUVRES

MANIVELLE

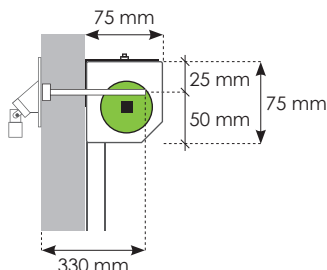
Sous store décrochant aimanté.
Renvoi intérieur haut à 90°
Renvoi intérieur bas à 90°
Disponible en : blanc, gris clair ou noir



DÉCROCHABLE SOUS STORE

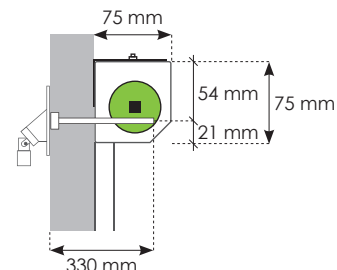


RENOI HAUT À 90°



Tige traversante

RENOI BAS À 90°



Tige traversante



CHERUBINI
tocco italiano dal 1947

MOTEUR CHERUBINI

Moteur filaire à fins de courses électroniques réglables par l'interrupteur
Vitesse : 30 tr/min



Inverseur saillie ou encastré



somfy.

MOTEUR SOMFY

Moteur filaire LT à fins de courses réglables par boutons poussoirs sur la tête moteur
Vitesse : 17 tr/min



Inverseur Keo saillie



Inverseur Keo encastré

OPTIONS SUR MOTORISATION



MOTEUR RADIO + TÉLÉCOMMANDE

Vitesse : 30 tr/min
Programmation et réglage des fins de courses par la télécommande POP 1 canal



MOTEUR IO + TÉLÉCOMMANDE

Moteur Sunilus IO - Vitesse : 17 tr/min
Télécommande Situo Mobile IO 1 canal
Programmation et réglage des fins de courses par la télécommande 1 canal



Autres automatismes et groupages, nous consulter



Store Structural 75

Store sur-mesure, prêt à poser, armature RAL 9010 blanc brillant de série.

COLLECTIONS UTILISÉES TARIF 1

Serge Ferrari Soltis 86, 92 M1

Screen 5500 M1



Soltis 86 M1 (Laize 1770/2670 mm) :

Tissu précontraint, fils polyester enduction PVC, micro-perforé, poids 380 g/m²

Soltis 92 M1 (Laize 1770/2670 mm) :

Tissu précontraint, fils polyester enduction PVC, micro-perforé, poids 420 g/m²

Screen 5500 M1 (Laize : voir nuancier) :

Fil de verre enduit PVC micro-perforé, poids 525 g/m².

Toiles tarif 1 : Soltis 86, Soltis 92, Screen 5500.

TARIF PUBLIC HT €

Hauteur	Largeur														Laquage coulisses	
	800	1000	1200	1400	1600	1800	2000	2200	2400	2600	2800	3000	3200	3400		
800	Manivelle	284	314	343	373	402	432	461	491	521	550	580	609	639	668	18
	Electrique Cherubini	380	412	442	473	504	534	565	596	626	657	687	718	749	779	
	Electrique Somfy	395	426	456	487	517	548	579	609	640	671	701	732	762	793	
1000	Manivelle	303	336	370	402	435	469	502	534	568	601	634	667	700	733	18
	Electrique Cherubini	400	434	468	503	536	570	605	639	673	708	741	775	810	844	
	Electrique Somfy	414	448	483	516	550	585	619	653	686	721	755	789	824	857	
1200	Manivelle	322	359	396	432	469	505	542	579	615	652	689	724	761	798	27
	Electrique Cherubini	419	457	494	532	570	607	645	683	720	758	796	833	871	908	
	Electrique Somfy	433	471	509	546	584	621	659	697	734	772	810	847	885	922	
1400	Manivelle	342	382	422	463	502	542	582	622	662	702	742	782	823	863	27
	Electrique Cherubini	439	479	521	562	603	644	685	727	768	809	850	891	932	974	
	Electrique Somfy	453	494	534	576	617	658	699	740	781	823	864	905	946	987	
1600	Manivelle	361	404	449	492	535	579	623	666	710	753	797	841	884	927	36
	Electrique Cherubini	458	503	547	592	637	681	725	771	815	860	904	949	994	1038	
	Electrique Somfy	472	516	561	606	650	695	739	785	829	873	918	963	1007	1052	
1800	Manivelle	380	428	474	522	569	616	663	710	757	804	851	899	945	993	36
	Electrique Cherubini	477	526	573	622	670	718	767	814	863	910	959	1006	1055	1104	
	Electrique Somfy	491	540	587	636	684	732	780	828	876	924	973	1021	1069	1117	
2000	Manivelle	400	451	501	551	602	653	703	754	805	855	905	956	1006	1057	36
	Electrique Cherubini	497	548	600	652	703	755	807	859	910	961	1013	1064	1116	1168	
	Electrique Somfy	511	562	614	665	717	769	821	872	924	976	1026	1078	1130	1182	
2200	Manivelle	419	473	527	582	636	690	743	797	852	906	960	1014	1068	1123	45
	Electrique Cherubini	516	571	626	681	737	792	847	902	957	1013	1068	1123	1177	1232	
	Electrique Somfy	530	585	640	696	751	806	861	916	970	1026	1081	1136	1191	1246	
2400	Manivelle	438	496	553	611	668	727	784	842	899	957	1014	1072	1129	1187	45
	Electrique Cherubini	535	595	653	712	770	829	887	946	1004	1063	1121	1181	1239	1298	
	Electrique Somfy	549	608	666	725	784	843	901	960	1018	1077	1135	1194	1252	1312	
2600	Manivelle	458	520	580	641	702	763	825	885	946	1007	1069	1130	1190	1251	54
	Electrique Cherubini	555	617	679	741	804	866	927	989	1052	1114	1176	1239	1300	1362	
	Electrique Somfy	569	630	693	755	817	880	942	1003	1066	1128	1190	1252	1314	1376	
2800	Manivelle	477	542	606	671	736	800	865	929	994	1058	1123	1187	1252	1317	54
	Electrique Cherubini	574	640	705	771	836	903	968	1034	1099	1165	1230	1296	1361	1428	
	Electrique Somfy	588	654	719	785	850	917	982	1048	1113	1178	1244	1309	1375	1441	
3000	Manivelle	496	565	633	701	769	837	905	973	1041	1109	1177	1245	1314	1381	54
	Electrique Cherubini	593	663	732	802	870	939	1008	1077	1147	1215	1285	1354	1423	1492	
	Electrique Somfy	607	677	746	815	884	953	1022	1091	1161	1229	1299	1368	1437	1506	
Laquage coffre		100										150				

OPTION LAQUAGE : DÉPART USINE ► 4 À 6 SEMAINES

Attention en toile Screen 5500, hauteur maximum en manœuvre électrique : 2600 mm

OPTIONS SUR MOTORISATION



Moteur radio + Télécommande POP

116

Moteur Sunilus IO + Télécommande Sitio Mobile IO

170

Store Structural 75



Départ usine sous 3-4 semaines (en cas de surcroît d'activité ce délai peut-être modifié)

Store sur-mesure, prêt à poser, armature RAL 9010 blanc brillant de série.

COLLECTION UTILISÉE TARIF 2

Soltis Blackout B92 B1

Soltis Blackout B92 B1 (Laize 1700 mm) :
Tissu précontraint opaque, poids 650 g/m².



Toiles tarif 2 : Soltis Blackout B92

TARIF PUBLIC HT €

Hauteur	Largeur															Laquage coulisses
	800	1000	1200	1400	1600	1800	2000	2200	2400	2600	2800	3000	3200	3400		
800	Manivelle	314	350	384	420	455	491	526	562	597	633	667	703	738	774	18
	Electrique Cherubini	411	448	484	521	557	593	629	666	702	739	775	812	848	884	
	Electrique Somfy	425	461	497	534	570	607	643	680	716	753	789	826	862	899	
1000	Manivelle	339	379	420	460	501	541	581	621	661	702	742	782	823	863	18
	Electrique Cherubini	436	477	518	561	602	643	684	725	767	808	850	891	932	974	
	Electrique Somfy	450	491	532	574	616	657	698	739	780	823	864	905	946	987	
1200	Manivelle	364	410	455	501	545	590	636	681	727	772	816	862	907	953	27
	Electrique Cherubini	461	508	554	600	646	693	739	786	832	878	924	970	1017	1063	
	Electrique Somfy	475	522	568	614	660	706	753	799	846	891	938	984	1031	1077	
1400	Manivelle	390	439	490	540	590	640	691	740	791	841	891	942	992	1042	27
	Electrique Cherubini	487	538	589	640	692	742	794	845	897	947	999	1050	1101	1152	
	Electrique Somfy	501	551	603	654	705	756	808	859	910	961	1013	1063	1115	1166	
1600	Manivelle	415	470	525	580	635	691	746	800	855	910	966	1021	1076	1131	36
	Electrique Cherubini	511	568	624	680	736	792	849	905	961	1017	1073	1130	1186	1242	
	Electrique Somfy	526	582	638	694	750	807	863	919	975	1031	1088	1144	1200	1256	
1800	Manivelle	439	499	560	620	680	740	800	861	920	980	1040	1100	1161	1221	36
	Electrique Cherubini	536	598	659	720	781	843	904	964	1025	1087	1148	1209	1270	1332	
	Electrique Somfy	550	611	673	734	795	856	918	979	1039	1100	1162	1223	1284	1345	
2000	Manivelle	465	530	595	660	724	790	855	920	985	1050	1115	1180	1245	1310	36
	Electrique Cherubini	562	628	694	760	826	892	958	1024	1091	1156	1223	1288	1355	1420	
	Electrique Somfy	576	642	708	774	840	906	973	1038	1105	1170	1237	1302	1369	1434	
2200	Manivelle	490	560	630	700	770	840	909	980	1050	1119	1189	1260	1330	1399	45
	Electrique Cherubini	587	658	729	800	871	942	1013	1085	1155	1226	1297	1369	1439	1510	
	Electrique Somfy	601	672	742	814	885	956	1026	1098	1169	1240	1310	1382	1453	1524	
2400	Manivelle	515	590	665	740	815	889	964	1039	1114	1189	1264	1339	1414	1489	45
	Electrique Cherubini	612	689	765	840	916	992	1068	1144	1220	1296	1372	1448	1524	1600	
	Electrique Somfy	626	702	778	854	929	1005	1081	1157	1233	1309	1385	1462	1538	1614	
2600	Manivelle	541	620	700	779	860	940	1019	1099	1178	1259	1339	1418	1498	1578	54
	Electrique Cherubini	638	718	799	880	961	1042	1123	1204	1284	1365	1447	1527	1608	1689	
	Electrique Somfy	652	732	813	893	975	1056	1136	1218	1298	1379	1460	1541	1622	1702	
2800	Manivelle	565	650	735	819	905	989	1074	1158	1244	1328	1413	1498	1583	1667	54
	Electrique Cherubini	662	749	834	920	1005	1092	1177	1263	1350	1435	1521	1606	1693	1778	
	Electrique Somfy	676	762	848	934	1020	1106	1191	1277	1363	1449	1534	1620	1706	1792	
3000	Manivelle	590	680	770	860	949	1039	1129	1219	1308	1398	1488	1578	1667	1757	54
	Electrique Cherubini	687	778	869	960	1051	1142	1232	1323	1414	1505	1596	1686	1777	1868	
	Electrique Somfy	701	792	883	974	1064	1155	1246	1337	1428	1519	1609	1700	1791	1882	
Laquage coffre		100									150					

OPTION LAQUAGE : DÉPART USINE ► 4 À 6 SEMAINES

Attention en toile Soltis Blackout B92, hauteur maximum en manœuvre électrique : 2600 mm

OPTIONS SUR MOTORISATION



Moteur radio + Télécommande POP

116

Moteur Sunilus IO + Télécommande Situo Mobile IO

170

BON DE COMMANDE N° 24
(du livret "Bons de commandes")

Store Structural 105

Electrique

Armature RAL 9010 blanc brillant de série



STORE STRUCTURAL 105

est un store coffre à pan coupé électrique, extérieur et vertical. Il apporte un excellent confort thermique et visuel à vos ouvertures. Muni d'une toile opaque, on obtient une occultation partielle (toile non pénétrante dans les coulisses).

COMPOSITION DE L'ARMATURE

- Armature laquée blanc brillant 9010
- Coffre de 105 mm x 105 mm, s'emboite dans les coulisses de guidage
- Barre de charge profilée lestée
- Coulisses de 30 x 28 mm
- Visserie d'assemblage inoxydable

MANŒUVRES

- Motorisation Cherubini filaire fins de courses électroniques (réglage des fins de courses par l'inverseur saillie ou encastré)
- Motorisation Somfy filaire LT (réglage des fins de courses sur la tête moteur par poussoir) + inverseur saillie ou encastré

DIMENSIONS MAXI

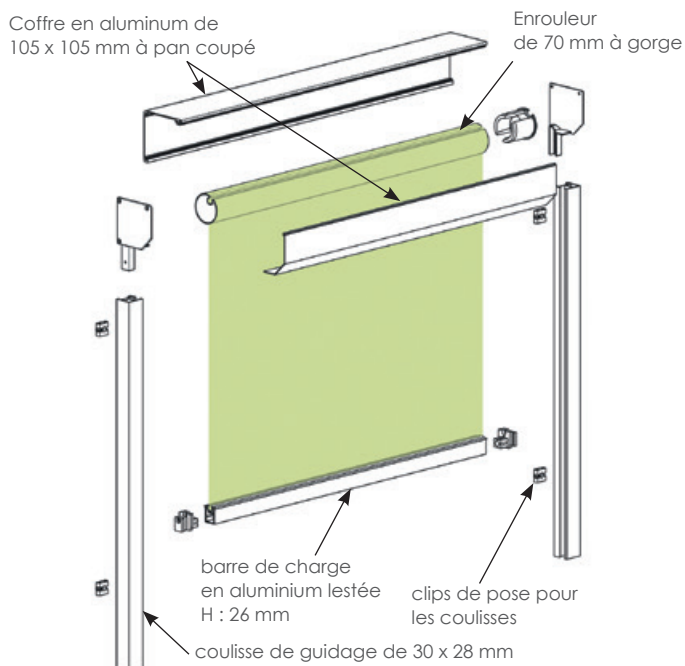
Voir tarif ci-contre

POSE

- Extérieure drapeau sur les coulisses
- Coulisses pose par clips ou en fond de coulisses

Type de manoeuvre	Largeur minimum
Electrique	700 mm

DÉTAILS TECHNIQUES



MOTORISATIONS FILAIRE DE SÉRIE



CHERUBINI
tocco italiano dal 1947



Moteur filaire à fins de courses électroniques réglables par l'interrupteur
Vitesse : 17 tr/min



somfy.



Moteur filaire LT à fins de courses réglables par boutons poussoirs sur la tête moteur
Vitesse : 17 tr/min

OPTION

MOTORISATIONS RADIO

CHERUBINI
tocco italiano dal 1947

Moteur radio Cherubini
Télécommande POP
1 canal



somfy.io

Moteur radio Sunilus IO
Télécommande Situo Mobile IO
1 canal



ARMATURE LAQUÉE RAL BRILLANT



(départ usine : 4 à 6 semaines)

Store Structural 105

Electrique



Départ usine sous 3-4 semaines (en cas de surcroît d'activité ce délai peut-être modifié)

Store sur-mesure, prêt à poser, armature RAL 9010 blanc brillant de série.

COLLECTIONS UTILISÉES TARIF 1

Soltis 92 M1 (Laize 1770/2670 mm)

Soltis 86 M1 (Laize 1770/2670 mm)

Screen 5500 M1 (Laize : voir nuancier)

COLLECTIONS UTILISÉES TARIF 2

Soltis Blackout B92 B1 (Laize 1700 mm)



Toiles tarif 1 : Soltis 92, Soltis 86, Screen 5500

TARIF PUBLIC HT €

Hauteur	Largeur	1000	1250	1500	1750	2000	2250	2500	2750	3000	3250	3500	3750	4000
1000	Electrique Cherubini	560	602	694	737	779	871	914	956	998	1091	1133	1275	1318
	Electrique Somfy	583	626	718	760	803	895	937	980	1022	1114	1157	1299	1341
1250	Electrique Cherubini	585	632	730	777	825	922	970	1017	1065	1162	1210	1357	1405
	Electrique Somfy	608	656	753	801	849	946	994	1041	1089	1186	1234	1381	1429
1500	Electrique Cherubini	614	667	770	822	875	978	1030	1083	1136	1238	1291	1444	1497
	Electrique Somfy	638	691	793	846	899	1001	1054	1107	1160	1262	1315	1468	1520
1750	Electrique Cherubini	635	693	801	859	916	1024	1082	1140	1198	1306	1364	1522	1579
	Electrique Somfy	659	717	824	882	940	1048	1106	1164	1222	1329	1387	1545	1603
2000	Electrique Cherubini	660	723	836	899	962	1075	1138	1201	1264	1313	1441	1604	1667
	Electrique Somfy	684	747	860	923	986	1099	1162	1225	1288	1401	1464	1627	1690
2250	Electrique Cherubini	685	753	872	940	1008	1126	1194	1263	1331	1449	1517	1686	1754
	Electrique Somfy	709	777	895	964	1032	1150	1218	1286	1355	1473	1541	1709	1778
2500	Electrique Cherubini	710	784	907	980	1054	1177	1251	1324	1397	1521	1594	1768	1841
	Electrique Somfy	734	807	931	1004	1078	1201	1274	1348	1421	1545	1618	1791	1865
2750	Electrique Cherubini	735	814	943	1021	1100	1228	1307	1385	1464	1593	1671	1850	1928
	Electrique Somfy	759	838	966	1045	1123	1252	1331	1409	1488	1616	1695	1873	1952
3000	Electrique Cherubini	761	844	978	1062	1104	1279	1363	1447	1487	1664	1748	1932	2015
	Electrique Somfy	784	868	1002	1085	1128	1303	1387	1470	1511	1688	1772	1955	2039
3250	Electrique Cherubini	786	875	1013	1102	1150	1330	1419	1508	1597	1671	1825	2014	2103
	Electrique Somfy	809	898	1037	1126	1174	1354	1443	1532	1621	1695	1849	2037	2126
3500	Electrique Cherubini	811	905	1049	1143	1196	1381	1475	1569	1664	1808	1902	2096	2190
	Electrique Somfy	834	929	1073	1167	1219	1405	1499	1593	1687	1831	1925	2120	2214
3750	Electrique Cherubini	836	935	1084	1184	1283	1432	1532	1631	1730	1879	1979	2178	2277
	Electrique Somfy	860	959	1108	1207	1307	1456	1555	1655	1754	1903	2002	2202	2301
4000	Electrique Cherubini	861	965	1120	1224	1329	1483	1588	1692	1797	1951	2055	2260	2364
	Electrique Somfy	885	989	1144	1248	1353	1507	1611	1716	1820	1975	2079	2284	2388
OPTION LAQUAGE				200				400				600		
Départ usine : 4 à 6 semaines														

Toiles tarif 2 : Soltis Blackout B92 B1

TARIF PUBLIC HT €

Hauteur	Largeur	1000	1250	1500	1750	2000	2250	2500	2750	3000	3250	3500	3750	4000
1000	Electrique Cherubini	601	652	752	803	854	955	1006	1057	1108	1209	1260	1410	1461
	Electrique Somfy	624	675	776	827	878	979	1030	1081	1132	1232	1283	1434	1485
1250	Electrique Cherubini	634	692	801	859	917	1025	1084	1142	1200	1308	1366	1525	1583
	Electrique Somfy	658	716	824	883	941	1049	1107	1165	1224	1332	1390	1548	1607
1500	Electrique Cherubini	672	738	853	919	984	1100	1165	1231	1297	1412	1478	1643	1709
	Electrique Somfy	696	762	877	943	1008	1124	1189	1255	1320	1436	1501	1667	1732
1750	Electrique Cherubini	702	774	897	970	1043	1166	1239	1311	1384	1507	1580	1753	1826
	Electrique Somfy	725	798	921	994	1067	1190	1262	1335	1408	1531	1604	1777	1849
2000	Electrique Cherubini	735	815	946	1026	1106	1236	1316	1396	1476	1542	1687	1867	1947
	Electrique Somfy	759	839	969	1049	1130	1260	1340	1420	1500	1565	1710	1891	1971
2250	Electrique Cherubini	769	856	994	1081	1169	1306	1394	1481	1569	1706	1794	1981	2068
	Electrique Somfy	793	880	1018	1105	1193	1330	1417	1505	1592	1730	1817	2005	2092
2500	Electrique Cherubini	803	897	1042	1137	1232	1376	1471	1566	1661	1806	1900	2095	2190
	Electrique Somfy	826	921	1066	1161	1255	1400	1495	1590	1685	1829	1924	2119	2214
2750	Electrique Cherubini	836	938	1090	1193	1295	1447	1549	1651	1753	1905	2007	2209	2311
	Electrique Somfy	860	962	1114	1216	1318	1470	1573	1675	1777	1929	2031	2233	2335
3000	Electrique Cherubini	870	979	1139	1248	1299	1517	1626	1736	1802	2005	2114	2323	2433
	Electrique Somfy	894	1003	1162	1272	1323	1541	1650	1759	1826	2028	2138	2347	2456
OPTION LAQUAGE				200				400				600		
Départ usine : 4 à 6 semaines														

OPTIONS SUR MOTORISATION

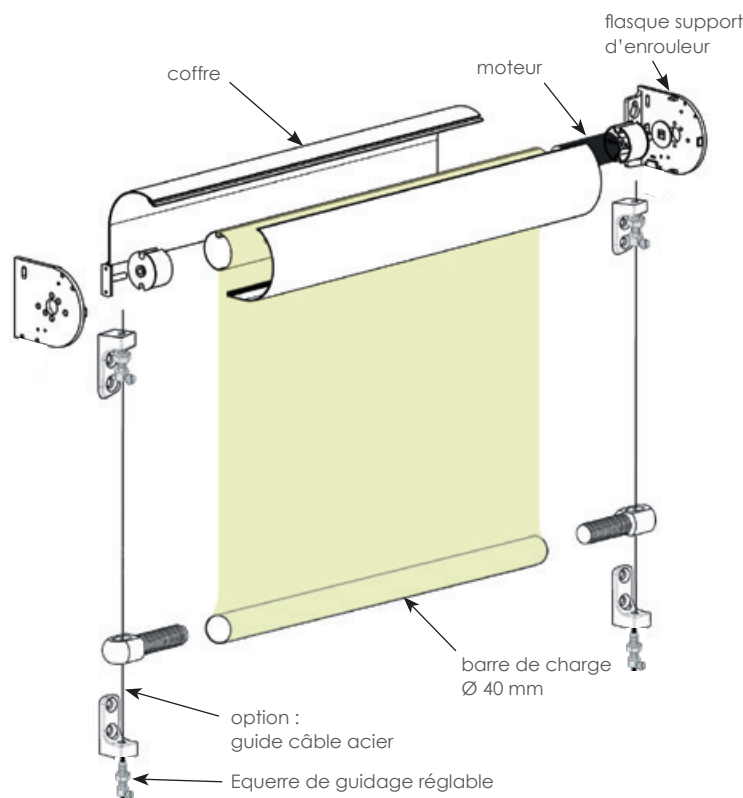


Moteur radio + Télécommande POP	116	Moteur Sunilus IO + Télécommande Situo Mobile IO	147
---------------------------------	-----	--	-----

BON DE COMMANDE N° 25
(du livret "Bons de commandes")

Store Maxi-Baie coffre Électrique

Armature RAL 9010 blanc brillant de série



STORE MAXI-BAIE COFFRE ELECTRIQUE

est un store coffre monobloc vertical,
fabriqué sur-mesure & prêt à poser.

COMPOSITION DE L'ARMATURE

- Coffre intégral en aluminium extrudé laqué blanc brillant 9010
- Tube d'enroulement de 78 mm rainuré en acier galvanisé
- Barre de charge en acier galvanisé Ø 40 mm
- Visserie d'assemblage inoxydable

MANŒUVRES

- Motorisation Cherubini filaire fins de courses électroniques (réglage des fins de courses par l'inverseur saillie ou encastré)
- Motorisation Somfy filaire LT (réglage des fins de courses sur la tête moteur par poussoir) + inverseur saillie ou encastré

DIMENSIONS MAXI

- Largeur 5900 x Hauteur 4000 (voir tarif 1 & 2)
- Largeur 5900 x Hauteur 6000 (voir tarif 3 & 4)

POSE

- Extérieure, intérieure applique uniquement

COLLECTIONS UTILISÉES TARIF 1

Dickson Solar Fabrics Orchestra, Latim Latimacryl (Laize 1200 mm) :

Tissus 100% acrylique, fibres teintées dans la masse, poids 300 g/m² (+/- 5%), traitement spécial store anti-salissures et imperméabilisant.

COLLECTIONS UTILISÉES TARIF 2

Dickson Jacquards (Laize 1200 mm) :

Tissus 100% acrylique, fibres teintées dans la masse, poids 330 g/m² (+/- 5%), traitement spécial store anti-salissures et imperméabilisant.

Dickson Orchestra MAX (Laize 1200 mm) :

Tissus 100% acrylique, fibres teintées dans la masse, poids 320 g/m² (+/- 5%), traitement auto-nettoyant et déperlant permaclean, enduction acrylique une face imperméable et résistante aux UV.

PVC AZ 302 M2 (Laize 1800 mm) :

Tissu précontraint, fils polyester enduction PVC, poids 480 g/m².

COLLECTIONS UTILISÉES TARIF 3

Soltis 99 M1 intérieur (Laize 1770/2670 mm) :

Tissu précontraint, fils polyester enduction PVC, micro-perforé, poids 290 g/m²; envers alu, blanc ou 2 faces couleurs.

Soltis 86 M1 (Laize 1770/2670 mm) :

Tissu précontraint, fils polyester enduction PVC, micro-perforé, poids 380 g/m².

Soltis 92 M1 (Laize 1770/2670 mm) :

Tissu précontraint, fils polyester enduction PVC, micro-perforé, poids 420 g/m².

Soltis Touch M1 intérieur (Laize 1800/2700 mm) :

Tissu 70% de PVC, 28% de polyester, 2% de fils acryliques, poids 470 g/m².

Starlet tamisante M1 intérieur (Laize 2400/3050 mm) :

Tissu polyester, poids 220 g/m².

Screen 8505 M1 intérieur (Laize 2000/2500/3200 mm) :

Fil de verre enduit PVC micro-perforé vision 5%, poids 410 g/m².

Screen 5500 M1 (Laize : voir nuancier) :

Fil de verre enduit PVC micro-perforé, poids 525 g/m².

COLLECTIONS UTILISÉES TARIF 4

Karellis 11301 Blackout M1 intérieur (Laize 3000 mm) :

Tissu 100% polyester enduit sans PVC opaque, poids 330 g/m².

Soltis Blackout B99 B1 intérieur (Laize 1700 mm) :

Tissu précontraint opaque, poids 540 g/m².

Soltis Blackout B92 B1 (Laize 1700 mm) :

Tissu précontraint opaque, poids 650 g/m².

Autres toiles, nous consulter. Lettrage ou marquage, voir page 158

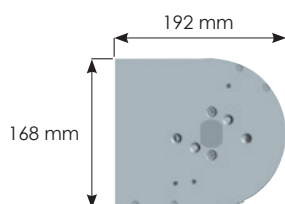
Store Maxi-Baie coffre Électrique



Départ usine sous 3-4 semaines (en cas de surcroît d'activité ce délai peut-être modifié)

DÉTAILS TECHNIQUES

ENCOMBREMENT



LARGEUR DE TOILE = LARGEUR STORE - 130 MM



OPTIONS

GUIDAGE OBLIGATOIRE POUR POSE EN EXTÉRIEUR

GUIDE CÂBLE



ARMATURE LAQUÉE RAL BRILLANT



(départ usine : 4 à 6 semaines)

STORES EXTÉRIEURS
& MOUSTIQUAIRES

MANŒUVRES



CHERUBINI
tocco italiano dal 1947

MOTEUR CHERUBINI

Moteur filaire à fins de courses électroniques réglables par l'interrupteur
Vitesse : 17 tr/min



Inverseur saillie ou encastré



somfy.

MOTEUR SOMFY

Moteur filaire LT à fins de courses réglables par boutons poussoirs sur la tête moteur
Vitesse : 17 tr/min



Inverseur Keo saillie



Inverseur Keo encastré

OPTIONS SUR MOTORISATION

CHERUBINI
tocco italiano dal 1947

somfy.io

MOTEUR RADIO + TÉLÉCOMMANDE

Vitesse : 17 tr/min
Programmation et réglage des fins de courses par la télécommande POP 1 canal



MOTEUR IO + TÉLÉCOMMANDE

Moteur Sunilus IO - Vitesse : 17 tr/min
Télécommande Situo Mobile IO 1 canal
Programmation et réglage des fins de courses par la télécommande 1 canal



Store Maxi-Baie coffre (tarifs 1 et 3) Électrique

Store sur-mesure, prêt à poser, armature RAL 9010 blanc brillant de série.

Toiles tarif 1 : Dickson Orchestra, Latim Latimacryl

TARIF PUBLIC HT €

Hauteur \ Largeur		1100	2410	3570	4750	5900	Option Guide câbles	
1000	Electrique Cherubini	556	862	1100	1391	1582	32	
	Electrique Somfy	585	898	1143	1441	1639		
1500	Electrique Cherubini	577	904	1164	1476	1688	32	
	Electrique Somfy	609	945	1215	1536	1758		
2000	Electrique Cherubini	598	947	1228	1561	1794	32	
	Electrique Somfy	633	993	1286	1631	1877		
2500	Electrique Cherubini	620	989	1291	1646	1901	32	
	Electrique Somfy	657	1041	1357	1727	1996		
3000	Electrique Cherubini	641	1032	1355	1731	2007	32	
	Electrique Somfy	680	1088	1429	1822	2115		
3500	Electrique Cherubini	662	1074	1419	1816	2113	32	
	Electrique Somfy	704	1136	1500	1917	2234		
4000	Electrique Cherubini	683	1117	1483	1901	2219	32	
	Electrique Somfy	728	1183	1572	2012	2353		
OPTION LAQUAGE		150			300			
Départ usine : 4 à 6 semaines								

Toiles tarif 3 : Soltis 99 intérieur, Soltis 86, 92, Soltis Touch intérieur, Starlet tamisante intérieur, Screen 8505 intérieur, Screen 5500

Hauteur \ Largeur		1500	2000	2500	3000	3500	4000	4500	5000	5500	5900	Option Guide câbles
1000	Electrique Cherubini	688	793	998	1103	1257	1462	1567	1672	1776	1881	32
	Electrique Somfy	725	834	1043	1153	1312	1521	1631	1740	1849	1959	
1500	Electrique Cherubini	742	865	1087	1210	1382	1605	1728	1850	1973	2095	32
	Electrique Somfy	783	912	1141	1270	1449	1678	1807	1936	2064	2193	
2000	Electrique Cherubini	796	936	1176	1317	1507	1748	1888	2029	2169	2310	32
	Electrique Somfy	842	990	1239	1387	1586	1834	1983	2131	2279	2428	
2500	Electrique Cherubini	849	1007	1266	1424	1632	1891	2049	2207	2366	2524	32
	Electrique Somfy	901	1069	1337	1505	1723	1991	2159	2327	2495	2663	
3000	Electrique Cherubini	903	1079	1355	1531	1757	2033	2210	2386	2562	2738	32
	Electrique Somfy	959	1147	1434	1622	1859	2147	2334	2522	2710	2897	
3500	Electrique Cherubini	956	1150	1444	1638	1882	2176	2370	2564	2758	2952	32
	Electrique Somfy	1018	1225	1532	1739	1996	2303	2510	2718	2925	3132	
4000	Electrique Cherubini	1010	1222	1533	1745	2007	2319	2531	2743	2955	3166	32
	Electrique Somfy	1077	1303	1630	1856	2133	2460	2686	2913	3140	3366	
4500	Electrique Cherubini	1063	1293	1623	1852	2132	2462	2692	2921	3151	3381	32
	Electrique Somfy	1135	1381	1728	1974	2270	2616	2862	3109	3355	3601	
5000	Electrique Cherubini	1117	1364	1712	1960	2257	2605	2852	3100	3347	3595	32
	Electrique Somfy	1194	1460	1825	2091	2407	2773	3038	3304	3570	3836	
5500	Electrique Cherubini	1170	1436	1801	2067	2382	2747	3013	3278	3544	3809	32
	Electrique Somfy	1252	1538	1923	2208	2544	2929	3214	3500	3785	4070	
6000	Electrique Cherubini	1224	1507	1890	2174	2507	2890	3173	3457	3740	4023	32
	Electrique Somfy	1311	1616	2021	2326	2681	3085	3390	3695	4000	4305	
OPTION LAQUAGE		150			300							
Départ usine : 4 à 6 semaines												

GUIDAGE OBLIGATOIRE POUR POSE EN EXTÉRIEUR

OPTIONS SUR MOTORISATION

CHERUBINI
tocco italiano dal 1947

somfy.io

Moteur radio + Télécommande POP

116

Moteur Sunilus IO + Télécommande Sitio Mobile IO

147

Store Maxi-Baie coffre (tarifs 2 et 4) Électrique



Départ usine sous 3-4 semaines (en cas de surcroît d'activité ce délai peut-être modifié)

Store sur-mesure, prêt à poser, armature RAL 9010 blanc brillant de série.

Toiles tarif 2 : Dickson Jacquards, Orchestra Max, PVC AZ 302

TARIF PUBLIC HT €

Hauteur \ Largeur		1100	2410	3570	4750	5900	Option Guide câbles	
1000	Electrique Cherubini	586	921	1190	1510	1731	32	
	Electrique Somfy	613	953	1226	1551	1776		
1500	Electrique Cherubini	618	986	1287	1640	1893	32	
	Electrique Somfy	647	1021	1328	1687	1946		
2000	Electrique Cherubini	650	1050	1383	1769	2054	32	
	Electrique Somfy	681	1089	1430	1823	2116		
2500	Electrique Cherubini	683	1115	1480	1898	2216	32	
	Electrique Somfy	715	1157	1532	1959	2286		
3000	Electrique Cherubini	715	1180	1577	2027	2377	32	
	Electrique Somfy	749	1225	1634	2095	2456		
3500	Electrique Cherubini	747	1244	1674	2156	2539	32	
	Electrique Somfy	783	1293	1736	2231	2626		
4000	Electrique Cherubini	780	1309	1771	2286	2700	32	
	Electrique Somfy	817	1361	1838	2367	2796		
OPTION LAQUAGE		150			300			
Départ usine : 4 à 6 semaines								

Toiles tarif 4 : Karellis 11301 Blackout intérieur, Soltis Blackout B99 intérieur et Soltis Blackout B92

TARIF PUBLIC HT €

Hauteur \ Largeur		1500	2000	2500	3000	3500	4000	4500	5000	5500	5900	Option Guide câbles
1000	Electrique Cherubini	761	890	1118	1247	1426	1655	1784	1913	2042	2170	32
	Electrique Somfy	790	921	1152	1283	1465	1696	1827	1958	2089	2220	
1500	Electrique Cherubini	841	997	1252	1408	1614	1869	2025	2180	2336	2492	32
	Electrique Somfy	873	1032	1290	1449	1658	1917	2076	2234	2393	2552	
2000	Electrique Cherubini	921	1104	1386	1569	1801	2083	2266	2448	2631	2813	32
	Electrique Somfy	956	1142	1429	1615	1851	2138	2324	2511	2697	2883	
2500	Electrique Cherubini	1002	1211	1520	1729	1988	2298	2507	2716	2925	3134	32
	Electrique Somfy	1039	1253	1567	1781	2045	2359	2573	2787	3001	3215	
3000	Electrique Cherubini	1082	1318	1654	1890	2176	2512	2748	2984	3220	3456	32
	Electrique Somfy	1122	1363	1705	1946	2238	2580	2821	3063	3305	3546	
3500	Electrique Cherubini	1162	1425	1788	2051	2363	2726	2989	3251	3514	3777	32
	Electrique Somfy	1204	1474	1843	2112	2431	2801	3070	3339	3609	3878	
4000	Electrique Cherubini	1243	1532	1922	2211	2551	2940	3230	3519	3809	4098	32
	Electrique Somfy	1287	1584	1981	2278	2625	3022	3319	3616	3912	4209	
4500	Electrique Cherubini	1323	1639	2056	2372	2738	3154	3471	3787	4103	4420	32
	Electrique Somfy	1370	1695	2119	2444	2818	3243	3567	3892	4216	4541	
5000	Electrique Cherubini	1403	1746	2189	2532	2926	3369	3712	4055	4398	4741	32
	Electrique Somfy	1453	1805	2257	2609	3012	3464	3816	4168	4520	4872	
5500	Electrique Cherubini	1484	1853	2323	2693	3113	3583	3953	4322	4692	5062	32
	Electrique Somfy	1536	1916	2395	2775	3205	3685	4065	4444	4824	5204	
6000	Electrique Cherubini	1564	1961	2457	2854	3300	3797	4194	4590	4987	5383	32
	Electrique Somfy	1619	2026	2534	2941	3398	3906	4313	4721	5128	5535	
OPTION LAQUAGE		150			300							
Départ usine : 4 à 6 semaines												

GUIDAGE OBLIGATOIRE POUR POSE EN EXTÉRIEUR

OPTIONS SUR MOTORISATION

CHERUBINI
tocco italiano dal 1947

somfy.io

Moteur radio + Télécommande POP

116

Moteur Sunilus IO + Télécommande Situo Mobile IO

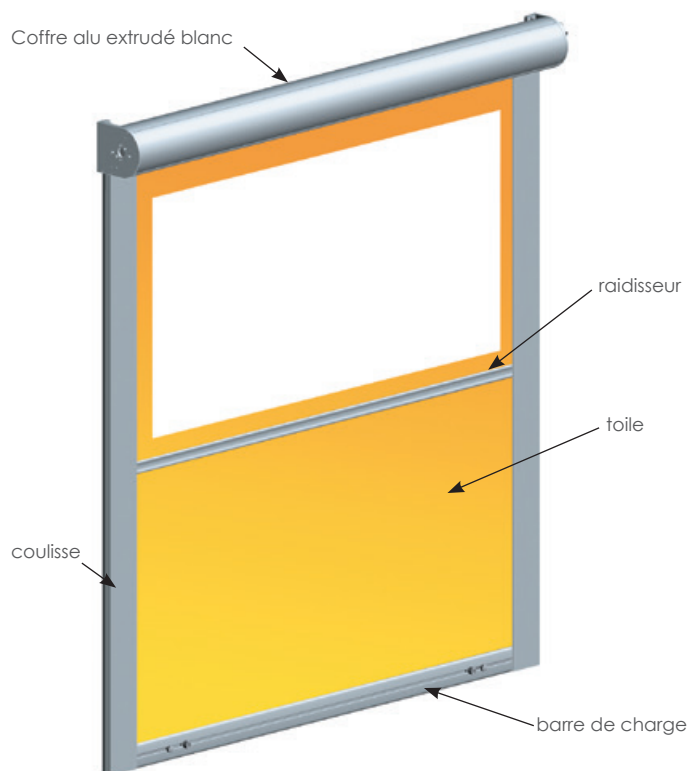
147

BON DE COMMANDE N° 22
(du livret "Bons de commandes")

87

Store Brise-vent

Armature RAL 9010 blanc brillant de série



DÉTAILS TECHNIQUES



Vitre PVC transparent, épaisseur 48/100^{ème} mm

LARGEUR DE LA VITRE = LARGEUR DU STORE - 520 MM
HAUTEUR MAXI 1300 MM - LARGEUR MAXI 3480 MM



Bloquage de la barre de charge grâce aux verrous de blocage bas, les positionner en butée de fond de coulisse et retendre la toile à l'aide de la télécommande.

Par défaut, verrous à l'arrière en électrique ou à l'avant en manivelle.

STORE BRISE-VENT

est un store coffre monobloc, fabriqué sur-mesure et prêt à poser. Il coupe le vent, pas la vue grâce à sa vitre transparente. Il est efficace pour des vents jusqu'à 50 km/h.

UN STORE TROIS MODELES

- Modèle tout toile
- Modèle vitre et toile
- Modèle tout vitré

COMPOSITION DE L'ARMATURE

- Coffre intégral autoporteur en aluminium extrudé laqué blanc brillant 9010
- Tube d'enroulement de 78 mm rainuré en acier galvanisé
- Barre de charge intermédiaire en aluminium
- Barre de charge basse en aluminium lestée
- Coulisses laquées RAL 9010 de 120 x 44 mm permettant une étanchéité au vent
- Visseries d'assemblage inoxydable

MANŒUVRES

- Manivelle décrochable sous store
- Moteur radio Cherubini + télécommande POP 1 canal (fermeture du coffre par butées électroniques)
- Moteur Somfy Sunéa IO + Télécommande Situo Mobile IO 1 canal (fermeture du coffre par butées électroniques)

DIMENSIONS MAXI

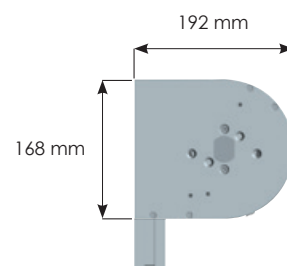
Largeur 4750 X Hauteur 3500

POSE

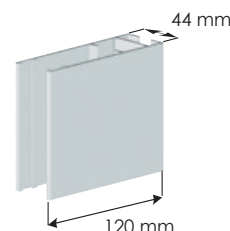
Extérieure en drapeau

ENCOMBREMENTS

COFFRE



COULISSE



OPTION

ARMATURE LAQUÉE RAL BRILLANT



(départ usine : 4 à 6 semaines)

Store Brise-vent



Départ usine sous 3-4 semaines (en cas de surcroît d'activité ce délai peut-être modifié)

Store sur-mesure, prêt à poser, armature RAL 9010 blanc brillant de série.

COLLECTION UTILISÉE

Serge Ferrari PVC AZ 502 M2

Vitre cristal

PVC AZ 502 M2 (Laize 1800 mm) :

Tissu précontraint, fils polyester enduction PVC, poids 590 g/m²

Vitre cristal (Laize 1400 mm) :

Transparent souple, traitement anti-UV épaisseur 48/100^{ème}

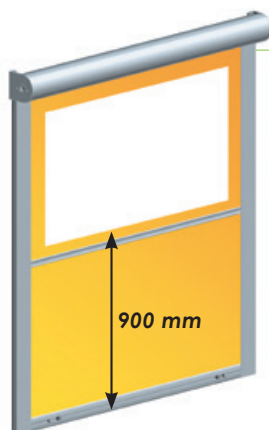


Modèle tout toile

Toiles : PVC AZ 502 (coloris unis)

TARIF PUBLIC HT €

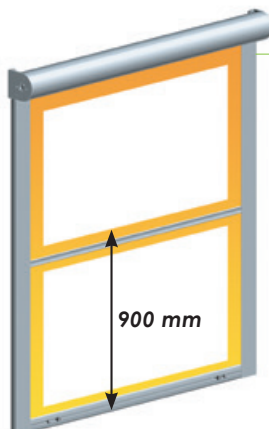
		H	L	1100	2410	3570	4750
2 barres de charge	2000	Manivelle		626	1088	1459	1886
		Electrique radio Cherubini		911	1373	1745	2171
		Electrique radio IO Somfy		974	1436	1807	2234
2 barres de charge	2500	Manivelle		688	1185	1587	2045
		Electrique radio Cherubini		973	1470	1872	2330
		Electrique radio IO Somfy		1036	1533	1935	2393
2 barres de charge	3000	Manivelle		750	1282	1714	2203
		Electrique radio Cherubini		1035	1567	1999	2488
		Electrique radio IO Somfy		1098	1630	2062	2551
2 barres de charge	3500	Manivelle		812	1379	1842	2362
		Electrique radio Cherubini		1084	1634	2083	2588
		Electrique radio IO Somfy		1160	1727	2190	2710
OPTION LAQUAGE SUR ARMATURE Départ usine : 4 à 6 semaines				300		600	



Modèle toile et vitre haute

Toiles : PVC AZ 502 (coloris unis) + vitre cristal haute

		H	L	1100	2410	3570	4750
2 barres de charge	2000	Manivelle		676	1199	1624	2105
		Electrique radio Cherubini		961	1484	1909	2390
		Electrique radio IO Somfy		1024	1547	1972	2453
2 barres de charge	2500	Manivelle		755	1332	1804	2334
		Electrique radio Cherubini		1040	1617	2089	2619
		Electrique radio IO Somfy		1103	1680	2152	2682
2 barres de charge	3000	Manivelle		833	1464	1985	2563
		Electrique radio Cherubini		1118	1750	2270	2848
		Electrique radio IO Somfy		1181	1812	2333	2911
2 barres de charge	3500	Manivelle		912	1597	2165	2792
		Electrique radio Cherubini		1194	1877	2442	3066
		Electrique radio IO Somfy		1260	1945	2513	3140
OPTION LAQUAGE SUR ARMATURE Départ usine : 4 à 6 semaines				300		600	



Modèle tout vitré

Toiles : PVC AZ 502 (coloris unis) + vitres cristal


		H	L	1100	2410	3570	4750
2 barres de charge	2000	Manivelle		699	1249	1698	2204
		Electrique radio Cherubini		984	1534	1983	2489
		Electrique radio IO Somfy		1047	1597	2046	2552
2 barres de charge	2500	Manivelle		778	1382	1878	2433
		Electrique radio Cherubini		1063	1667	2164	2718
		Electrique radio IO Somfy		1126	1730	2226	2781
2 barres de charge	3000	Manivelle		856	1514	2059	2662
		Electrique radio Cherubini		1141	1800	2344	2947
		Electrique radio IO Somfy		1204	1862	2407	3010
2 barres de charge	3500	Manivelle		935	1647	2239	2891
		Electrique radio Cherubini		1193	1873	2436	3058
		Electrique radio IO Somfy		1283	1995	2587	3239
OPTION LAQUAGE SUR ARMATURE Départ usine : 4 à 6 semaines				300		600	

Moustiquaire fixe



Départ usine sous 3-4 semaines (en cas de surcroît d'activité ce délai peut-être modifié)

Armature RAL 9010 blanc brillant ou 7016 anthracite sablé de série



MOUSTIQUAIRE FIXE

est un produit fabriqué sur mesure, prêt à assembler.

- Cadre en aluminium laqué blanc brillant 9010 ou anthracite sablé 7016
- Toile de verre aérée enduite de PVC ininflammable

ASSEMBLAGE

- Angles d'encadrement (blanc ou noir) et profilés aluminium à assembler
- Toile de verre à poser sur le cadre et bloquée par un jonc tenseur souple

POSE

- En applique sur la menuiserie à l'aide de 4 cylindres magnétiques à visser sur dormant extérieur
- Pièces de jonctions des angles aimantées à poser sur les 4 cylindres magnétiques

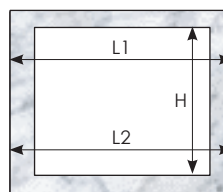
DIMENSIONS MAXIMUM

L 1800 x H 2000 mm

DÉTAILS TECHNIQUES

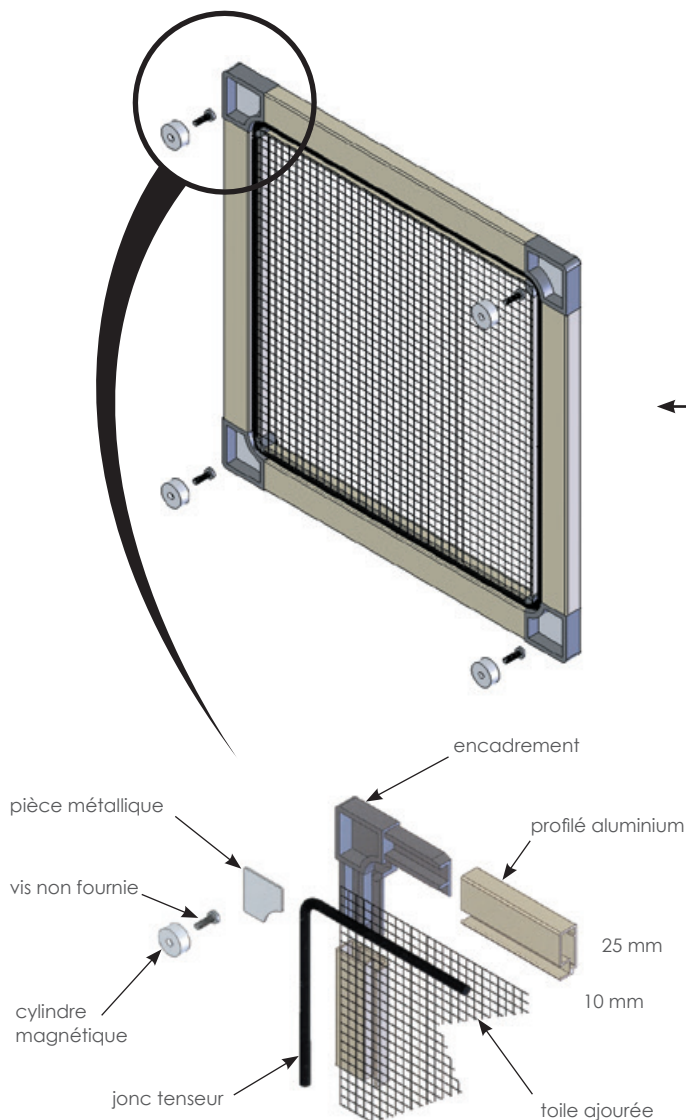
PRISES DE COTES

Prendre la plus petite largeur (L1 ou L2) et la hauteur



VUE ARRIÈRE

pièce de jonction des profilés



TARIF PUBLIC HT €

H \ L	450	900	1350	1800
500	106	128	149	171
1000	130	156	183	209
1500	153	184	216	247
2000	177	213	249	285

Moustiquaire verticale



Départ usine sous 3-4 semaines (en cas de surcroît d'activité ce délai peut-être modifié)

Armature RAL 9010 blanc sablé ou 7016 anthracite sablé de série



DÉTAILS TECHNIQUES



STORES EXTÉRIEURES & MOUSTIQUAIRES

MOUSTIQUAIRE VERTICALE

est un store monobloc fabriqué sur mesure.

- Manœuvre verticale par tirage direct avec remontée lente
- Mécanisme à ressort avec bloqueurs bas de fermeture
- Toile de verre aérée enduite de PVC ininflammable

UN DESIGN TENDANCE

aux formes plus douces et arrondies avec :

- Le coffre en aluminium extrudé
- Les coulisses en aluminium extrudé munies de joints-brosse anti-vent
- La barre de charge en aluminium extrudé munie de 2 poignées et d'un cordon de tirage

MÉCANISME

2 couleurs de série au choix :

Laqué blanc 9010 sablé ou anthracite 7016 sablé

POSE

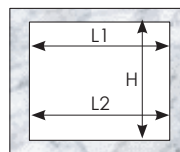
Le coffre de la moustiquaire se pose par clips
Les coulisses s'emboîtent dans le coffre et se fixent en tableau avec des vis à tête fraisée

Largeur minimum

450 mm

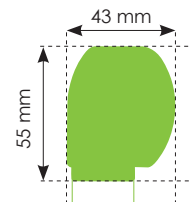
PRISES DE COTES

Prendre la plus petite largeur (L1 ou L2) et la hauteur



ENCOMBREMENT

Coffre



MÉCANISME LAQUÉ RAL BRILLANT



(départ usine : 4 à 6 semaines)

TARIF PUBLIC HT €

H \ L	800	1000	1200	1400	1600	1800
500	187	207	226	245	264	284
1000	212	231	250	269	289	308
1500	236	255	274	294	313	332
2000	260	279	298	318	337	356
2500	284	303	323	342	361	380
LAQUAGE PROFILES :						
Départ usine :	150					
4 à 6 semaines						

Moustiquaire latérale

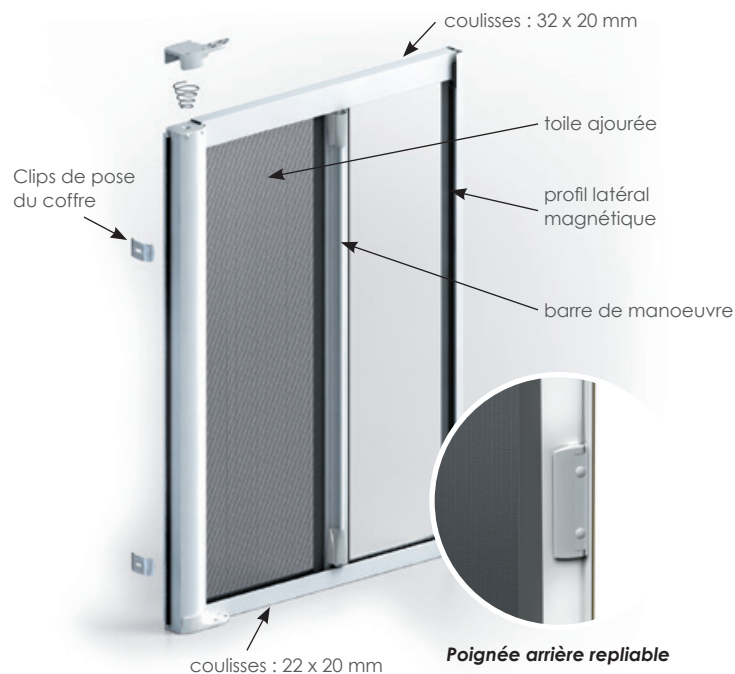


Départ usine sous 3-4 semaines (en cas de surcroît d'activité ce délai peut-être modifié)

Armature RAL 9010 blanc sablé ou 7016 anthracite sablé de série



DÉTAILS TECHNIQUES



MOUSTIQUAIRE LATÉRALE

est un store fabriqué sur mesure et prêt à poser.

- Manœuvre latérale par tirage direct
- Mécanisme à ressort avec profil latéral magnétique
- Toile de verre aérée enduite de PVC ininflammable

UN DESIGN TENDANCE

aux formes plus douces et arrondies avec :

- Coffre en aluminium extrudé
- Coulisses en aluminium extrudé munies de joint brossé
- Barre de charge en aluminium extrudé munie d'une poignée de manœuvre

MÉCANISME

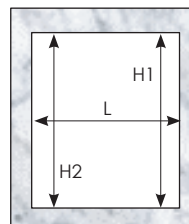
2 couleurs de série au choix :

Laqué blanc 9010 sablé ou anthracite 7016 sablé

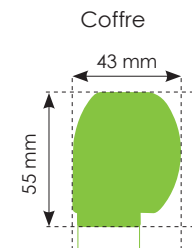
POSE

Le coffre de la moustiquaire se pose par clips
Les coulisses s'emboîtent dans le coffre et se fixent en tableau avec des vis à tête fraisée

PRISES DE COTES



ENCOMBREMENT



MÉCANISME LAQUÉ RAL BRILLANT



(départ usine : 4 à 6 semaines)

TARIF PUBLIC HT €

H \ L	1000	1200	1400
600	192	202	211
800	221	230	240
1000	250	259	268
1200	278	288	297
1400	307	316	326
1600	336	345	354
1800	365	374	383
2000	393	403	412
2200	422	431	441
LAQUAGE PROFILS :	200		
Départ usine : 4 à 6 sem.			

Moustiquaire latérale double



Départ usine sous 3-4 semaines (en cas de surcroît d'activité ce délai peut-être modifié)

Armature RAL 9010 blanc sablé
ou 7016 anthracite sablé de série



DÉTAILS TECHNIQUES



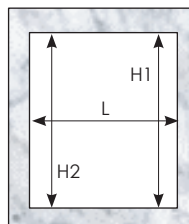
Poignée arrière repliable



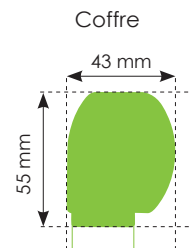
Poignée avant avec loquet de blocage



PRISES DE COTES



ENCOMBREMENT



MOUSTIQUAIRE LATÉRALE DOUBLE

est constituée de deux stores fabriqués sur mesure et posés face à face.

- Manœuvre latérale par tirage direct
- Mécanisme à ressort avec barres de charge magnétiques
- Toile de verre aérée enduite de PVC ininflammable

UN DESIGN TENDANCE

aux formes plus douces et arrondies avec :

- Coffre en aluminium extrudé
- Coulisses en aluminium extrudé munies de joint brossé
- Barre de charge en aluminium extrudé munie d'une poignée de manœuvre

FONCTIONNEMENT

Possibilité d'ouvrir un seul côté avec la barre de manœuvre et le 2ème côté avec la poignée à loquet verrouillable

MÉCANISME

2 couleurs de série au choix :

Laqué blanc 9010 sablé ou anthracite 7016 sablé

POSE

Les coffres de la moustiquaire se pose par clips

Les coulisses s'emboîtent dans le coffre et se fixent en tableau avec des vis à tête fraisée

MÉCANISME LAQUÉ RAL BRILLANT



(départ usine : 4 à 6 semaines)

TARIF PUBLIC HT €

H \ L	1600	1800	2000	2200	2400	2600	2800	
600	404	416	428	440	453	465	477	
800	450	462	474	487	499	511	523	
1000	496	508	520	533	545	557	569	
1200	542	554	566	579	591	603	615	
1400	588	600	613	625	637	649	662	
1600	634	646	659	671	683	695	708	
1800	680	693	705	717	729	742	754	
2000	726	739	751	763	775	788	800	
2200	773	785	797	809	822	834	846	
LAQUAGE PROFILS : Départ usine : 4 à 6 sem.								250

Moustiquaire verticale électrique



Départ usine sous 3-4 semaines (en cas de surcroît d'activité ce délai peut-être modifié)

Armature RAL 9010 blanc sablé, 7016 anthracite sablé, 1013 blanc perlé sablé, 8017 marron sablé ou 9005 noir sablé de série

Clips de pose plafond pour les grandes largeurs



MOUSTIQUAIRE VERTICALE ÉLECTRIQUE

est un store fabriqué sur mesure et prêt à poser.

- Manœuvre électrique radio + télécommande Cherubini POP ou télécommande Somfy Situio mobile IO
- Toile de verre aérée enduite de PVC ininflammable

UN DESIGN ÉPURÉ

- Coffre en aluminium extrudé hauteur 112 mm x profondeur 103 mm
- Coulisses de 53 x 40 mm en aluminium extrudé munies de joint brosse
- Barre de charge en aluminium extrudé

MÉCANISME

5 couleurs de série au choix

POSE

Le coffre de la moustiquaire se pose en drapeau + des clips de pose plafond pour les grandes largeurs.

Les coulisses s'emboîtent dans le coffre et se fixent en tableau avec des vis à tête fraisée.

DÉTAILS TECHNIQUES



TARIF PUBLIC HT €

Hauteur \ Largeur		750	1000	1250	1500	1750	2000	2250	2500	2750	3000	3250	3500
1000	Electrique radio Cherubini	1142	1193	1244	1294	1343	1397	1448	1498	1554	1603	1682	1733
	Electrique radio IO Somfy	1231	1281	1332	1383	1431	1485	1536	1587	1643	1691	1783	1834
1250	Electrique radio Cherubini	1182	1234	1285	1339	1391	1450	1502	1554	1612	1665	1748	1800
	Electrique radio IO Somfy	1270	1323	1373	1427	1480	1538	1590	1643	1701	1753	1849	1901
1500	Electrique radio Cherubini	1217	1274	1330	1384	1440	1500	1556	1612	1670	1727	1811	1867
	Electrique radio IO Somfy	1306	1362	1418	1472	1529	1588	1645	1701	1759	1815	1912	1969
1750	Electrique radio Cherubini	1257	1315	1373	1431	1489	1552	1609	1667	1730	1788	1877	1935
	Electrique radio IO Somfy	1345	1403	1461	1519	1577	1641	1697	1755	1819	1877	1978	2036
2000	Electrique radio Cherubini	1294	1356	1414	1476	1536	1601	1663	1723	1788	1850	1940	2002
	Electrique radio IO Somfy	1383	1444	1502	1564	1624	1690	1751	1811	1877	1938	2042	2103
2250	Electrique radio Cherubini	1332	1395	1459	1521	1584	1654	1717	1779	1848	1912	2006	2068
	Electrique radio IO Somfy	1420	1484	1547	1609	1673	1742	1806	1867	1937	2000	2107	2169
2500	Electrique radio Cherubini	1376	1444	1511	1581	1648	1721	1788	1858	1932	2000	2098	2167
	Electrique radio IO Somfy	1465	1532	1600	1669	1736	1809	1877	1946	2021	2088	2199	2268
2750	Electrique radio Cherubini	1421	1491	1558	1625	1695	1768	1835	1903	1972	2045	2143	2210
	Electrique radio IO Somfy	1510	1579	1646	1714	1783	1856	1924	1991	2060	2133	2244	2311
3000	Electrique radio Cherubini	1461	1532	1603	1676	1747	1822	1893	1964	2035	2112	2214	2287
	Electrique radio IO Somfy	1549	1620	1691	1764	1836	1910	1982	2053	2124	2201	2315	2388

Moustiquaire latérale XL



Départ usine sous 3-4 semaines (en cas de surcroît d'activité ce délai peut-être modifié)

Armature RAL 9010 blanc sablé, 7016 anthracite sablé, 1013 blanc perlé sablé, 8017 marron sablé ou 9005 noir sablé de série

MOUSTIQUAIRE LATÉRALE XL

est un store fabriqué sur mesure et prêt à poser. Spécialement conçu pour les grandes dimensions.

- 2 modèles disponibles : 1 vantail ou 2 vantaux (selon dimensions du tableau ci-dessous)
- Manœuvre latérale par tirage direct
- Toile tendue avec ressort de rappel
- Toile de verre aérée enduite de PVC ininflammable

UN DESIGN ÉPURÉ ET PRATIQUE

- Coffre en aluminium extrudé : largeur 49 mm x profondeur 46 mm
- Barre de charge en aluminium extrudé : largeur 64 mm x profondeur 33 mm
- Profil de réception largeur 22 mm x profondeur 39 mm
- Seuil extra-plat, guidage bas de la moustiquaire par chenilles

MÉCANISME

5 couleurs de série au choix.

POSE

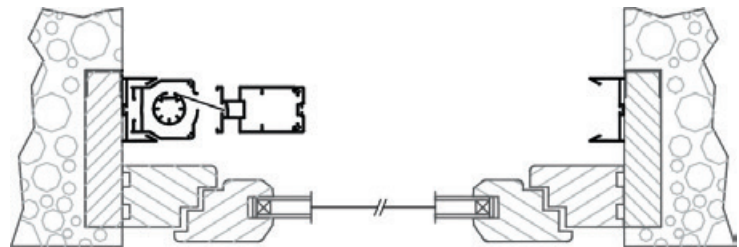
Pose du coffre et du profil de réception par clips.



Chenille pour guidage bas

DÉTAILS TECHNIQUES

1 VANTAIL



TARIF PUBLIC HT €

Hauteur \ Largeur	1 vantail						2 vantaux								
	800	1000	1200	1400	1600	1800	2000	2200	2400	2600	2800	3000	3200	3400	3600
1800	666	666	666	816	919	1023	1332	1332	1332	1482	1632	1735	1839	1943	2046
1900	666	666	692	856	966	1075	1332	1358	1384	1548	1712	1822	1931	2040	2150
2000	666	666	724	896	1012	1127	1332	1390	1447	1620	1793	1908	2023	2138	2254
2100	666	666	755	937	1058	1179	1332	1421	1511	1692	1873	1994	2115	2236	2357
2200	666	666	787	977	1104	1230	1332	1453	1574	1764	1954	2081	2208	2334	2461
2300	666	686	819	1017	1150	1282	1372	1505	1637	1836	2035	2167	2300	2432	2565
2400	666	712	850	1058	1196	1334	1424	1562	1701	1908	2115	2254	2392	2530	2668
2500	666	738	882	1098	1242	1386	1476	1620	1764	1980	2196	2340	2484	2628	2772
2600	689	764	914	1138	1288	1438	1528	1678	1827	2052	2277	2426	2576	2726	2876
2700	712	790	945	1179	1334	1490	1580	1735	1891	2124	2357	2513	2668	2824	2979
2800	735	816	977	1219	1380	1542	1632	1793	1954	2196	2438	2599	2760	2922	3083
2900	758	842	1009	1259	1426	1593	1683	1850	2017	2268	2519	2686	2853	3020	3187
3000	781	868	1040	1300	1472	1645	1735	1908	2081	2340	2599	2772	2945	3118	3290

DICKSON, VOTRE PARTENAIRE DE QUALITÉ POUR VOTRE TERRASSE.



Tissée en acrylique teint masse, la collection Solar Fabrics de Dickson bénéficie de propriétés inégalées. Ces toiles de haute qualité résistent aux agressions du soleil, des intempéries et conservent durablement l'intensité de leurs couleurs. Elles protègent efficacement des rayons UV, régulent la chaleur et la luminosité de l'espace qu'elles protègent.

Pour renforcer les propriétés du fil, les textiles font l'objet d'une série de traitements ultra performants. Ils confèrent aux toiles une résistance et un confort d'utilisation inégalés.

Les traitements assurent une toile déperlante, résistante et facile à nettoyer.



Retrouvez
les produits
Tex'Aktiv chez
BATISTORE



Tarifs : consulter
votre commercial
Batistore

BESOIN DE REDONNER UN COUP D'ÉCLAT ET DE PROTÉGER VOS TISSUS D'EXTÉRIEUR ?

Les tissus d'extérieur sont rendus imperméables lors de leur fabrication grâce à un traitement spécifique.

Ils sont alors plus résistants à l'eau et aux salissures diverses (poussières, particules végétales, sève d'arbre, insectes, dépôts huileux légers, etc...) et empêchent l'apparition de moisissures.

Au fil du temps, le traitement d'origine peut perdre de son efficacité. C'est pour cela qu'il faut régulièrement nettoyer et traiter les tissus de plein air.

Les propriétés de déperlance de la toile peuvent diminuer dans le temps. Il est donc nécessaire, après chaque nettoyage, d'appliquer **Tex'Aktiv Guard** afin d'imperméabiliser à nouveau vos tissus.

Cet entretien permettra de garder vos textiles en excellent état et de prolonger nettement leur durée de vie !

DICKSON-CONSTANT.COM

Edition Janvier 2021 - SAS DICKSON CONSTANT - capital 12.640.000 euros - 381 347 970 R.C.S. Lille Métropole - Photos : Dickson

Stores, bannettes et bannes



- ◆ *Élévateur électrique portable* p 98
- ◆ *Canne de joue latérale pour banne monobloc* p 99
- ◆ *Joue latérale pour banne monobloc* p 99
- ◆ *Soleil de nuit* p 100
- ◆ *Bannette indépendante* p 102
- ◆ *Maxi-bannette indépendante* p 106
- ◆ *Banne monobloc Classic* p 110
- ◆ *Banne monobloc Amplitude bras-croisés* p 114
- ◆ *Banne monobloc Magistrale* p 116
- ◆ *Banne cassette Opaline* p 118
- ◆ *Banne coffre Amarys* p 122
- ◆ *Banne coffre Ovalys* p 124
- ◆ *Banne coffre Everest* p 128

★ *Sauf les lambrequins (non garantis)*
Soleil de nuit : garantie 2 ans
Élévateur électrique portable : garantie 1 an

Elévateur électrique portable



Départ usine sous 3-4 semaines (en cas de surcroît d'activité ce délai peut-être modifié)

Dimensions du plateau :
430 mm x 750 mm



boîtier de commande



CERTIFIÉ SELON LES NORMES CE



Photo en situation



Sacs de transport

L'ELEVATEUR ELECTRIQUE PORTABLE

est un appareil de faible poids pour une utilisation immédiate sur chantier.
Il permet le levage et la descente automatique sans effort de produits encombrants et lourds : store, porte de garage, volet roulant, maintenance de porte d'atelier, enseigne publicitaire...

MECANISME

- Construction en Alliage d'aluminium (1 mât + 1 plateau)
- Très stable grâce à ses 5 pieds, dont 3 pieds sont fixés sur une même bague et 1 pied est fixé sur sa propre bague permettant de placer le plateau contre le mur
- Limitateur de charge intégré, il coupe le levage en cas de surcharge
- Boîtier de commande ergonomique avec inverseur de marche
- Arrêt d'urgence sur le bloc moteur
- Câble de commande et câble secteur (avec prise) fournis

MANŒUVRES


- Levage et descente par une gachette électrique 230V monophasé à variateur de vitesse permettant une vitesse de levage et de descente réglable à volonté
- Utilisation manuelle par manivelle en cas de panne ou d'absence de courant

LES AVANTAGES TECHNIQUES

- Niveau à bulle sur la tête du mât pour contrôler la position horizontale du plateau
- Arrêt d'urgence type champignon (tête rouge) sur le réducteur
- Boîtier de commande avec gâchette de commande et inverseur de marche
- 4 pieds stabilisateurs à réglage individuel, pour une utilisation sur des escaliers ou des sols en pente
- Sacs de transport pour un déplacement aisé sur chantier, un sac pour le mât et un sac pour le plateau
- Poids total de 21 kg



4^{ème} pied stabilisateur à réglage individuel sur sa propre bague



- 1 Bouton d'arrêt d'urgence
- 2 Manivelle de secours

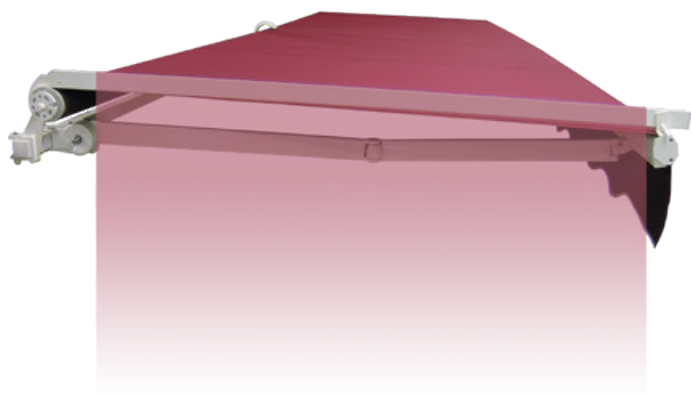
Possibilité de subvention de 50% (Carsat)

Hauteur de base du plateau	Hauteur de levage total	Charge admise	Cotes pieds fermés	Cotes pieds ouverts	Tarif public HT €
950 mm	3.3 m	130 kg à 2.8 m 82 kg à 3.3 m	300 x 300 mm	1100 x 1100 mm	2300

Joue et canne de joue latérale pour bannette monobloc



Départ usine sous 3-4 semaines (en cas de surcroît d'activité ce délai peut-être modifié)



CANNE POUR JOUE LATÉRALE DE BANNE MONOBLOC

est une canne sur laquelle est agrafée une toile, permettant une protection solaire latérale. Uniquement sur les stores bannes monobloc (p. 110, 114 et 116).

MÉCANISME

La canne s'accroche sur le tube enrouleur et se pose sur la barre de charge à l'aide d'un embout adapté.


Elle est en aluminium laqué blanc brillant 9010 ou ivoire brillant 1015 de série.

La toile s'agrafe le long du profil de la canne, (cache agrafes fournis). Pour store jusqu'à 4000 mm d'Avancée.


PRÉCAUTION D'UTILISATION

La canne de bannette est décrochable manuellement. Elle se pose uniquement sur les stores en position dépliée. Enlever systématiquement la canne avec sa toile avant le repli du store.

DÉTAILS TECHNIQUES



Modèle	Tarif public HT €
Canne pour joue latérale	185
Option laquage canne départ usine sous 4 à 6 semaines	78



4 MODÈLES DISPONIBLES (voir bon de commande)

JOUE LATÉRALE DE BANNE MONOBLOC

est une toile agrafée sur une canne, elle permet une protection solaire et coupe du vent.

MODÈLES DE JOUES LATÉRALES

- N°1 Joue sans passage d'homme
- N°2 Joue sans passage d'homme ajustée le long du mur
- N°3 Joue avec passage d'homme
- N°4 Joue avec passage d'homme ajustée le long du mur

OPTIONS DE CONFECTION

- Fourreau bas pour lestage (chaîne ou barre de charge)
- Œillets bas pour accroche au sol
- Œillets et/ou tourniquets pour accroche au mur

COLLECTIONS UTILISÉES

Dickson Solar Fabrics

Orchestra : unis, classiques ou fantaisies

Latim Latimacryl

Unis, rayures égales, valeurs sûres ou tendances

Dickson Solar Fabrics

Jacquards, Orchestra Max

Serge Ferrari Soltis 92

Serge Ferrari Précontraint 302 PVC

Unis, rayures égales

Autres toiles, nous consulter. Lettrage ou marquage, voir page 158

TARIFS SELON TOILES UTILISÉES, NOUS CONSULTER :

Prise de côtes selon l'un des 4 modèles présents sur le bon de commande.

Autres formes et vitres joindre un schéma détaillé à votre demande.

Autres toiles, nous consulter.

Soleil de nuit éclairage par LED

Avec variateur d'intensité



SOLEIL DE NUIT, ÉCLAIRAGE PAR LED

Eclairage par LED de haute puissance intégré, avec variateur d'intensité sur les bras des stores (ou le tube porteur). Profitez mieux et plus longtemps de votre terrasse !

COMPOSITION DU KIT

- 2 chemins de LED (angle de vue 120°)
- 1 boîtier étanche gris clair, hauteur 95 mm, largeur 140 mm et longueur 225 mm
- 1 transformateur 220/24 Volt calibré
- 1 récepteur radio pour télécommande
- 1 module électronique pour variation d'intensité lumineuse

POINT DE COMMANDE

Allumage et extinction pilotable par télécommande :

- **1 canal** (variation d'intensité lumineuse)
- **Multi-canaux** (variation d'intensité lumineuse et commande du store)

INSTALLATION

- Soleil de nuit, éclairage par LED uniquement pré-monté dans nos ateliers sur les modèles de stores suivants :

Sur bras :

- Banne monobloc Classic p 110
- Banne monobloc Magistrale p 116
- Banne cassette Opaline p 118
- Banne coffre Ovalys p 124
- Banne coffre Everest p 128

DÉTAILS TECHNIQUES

Type de LED	SMD LED
Tension	24 VDC
Puissance	15 W/m max
Nombre de LED	120 LED/m
Température	3300°K
IRC	Ra > 80
Angle de vue	120°

Extinction automatique des LED après 6 heures de fonctionnement.

Soleil de nuit éclairage par LED

Avec variateur d'intensité



Départ usine sous 3-4 semaines (en cas de surcroît d'activité ce délai peut-être modifié)

TARIF PUBLIC HT €

LED pour paire de bras	Longueur du chemin de LED	Puissance en Watt	Puissance en Lumen	Pour système radio Cherubini	Pour système radio Somfy IO
1500	2 x 1200 mm	36	3600	849	975
2000	2 x 1500 mm	43	4500	881	1008
2500	2 x 1900 mm	55	5700	967	1094
3000	2 x 2300 mm	66	6900	1007	1134
3500	2 x 2600 mm	75	7800	1039	1166
4000	2 x 3000 mm	86	9000	1083	1209

PLUS VALUE POINTS DE COMMANDES

CHERUBINI
tocco italiano dal 1947

Télécommande
GIRO (1 canal)



+ 74 €

Télécommande
GIRO PLUS (7 canaux)



+ 121 €

somfy.io

Télécommande
SITUO MOBILE IO (1 canal)



+ 90 €

Télécommande
SITUO MOBILE IO (5 canaux)



+ 121 €

ECLAIRAGE PAR LED SOUS COFFRE OVALYS

Eclairage par LED de haute puissance intégré, avec variateur d'intensité sur barrette orientable. Longueurs : 2, 3, 4 ou 5 mètres

Avantage : permet aussi un éclairage lorsque la banne est fermée.

Voir la banne coffre Ovalys page 126



ECLAIRAGE PAR LED POUR ABRISTORE COFFRE

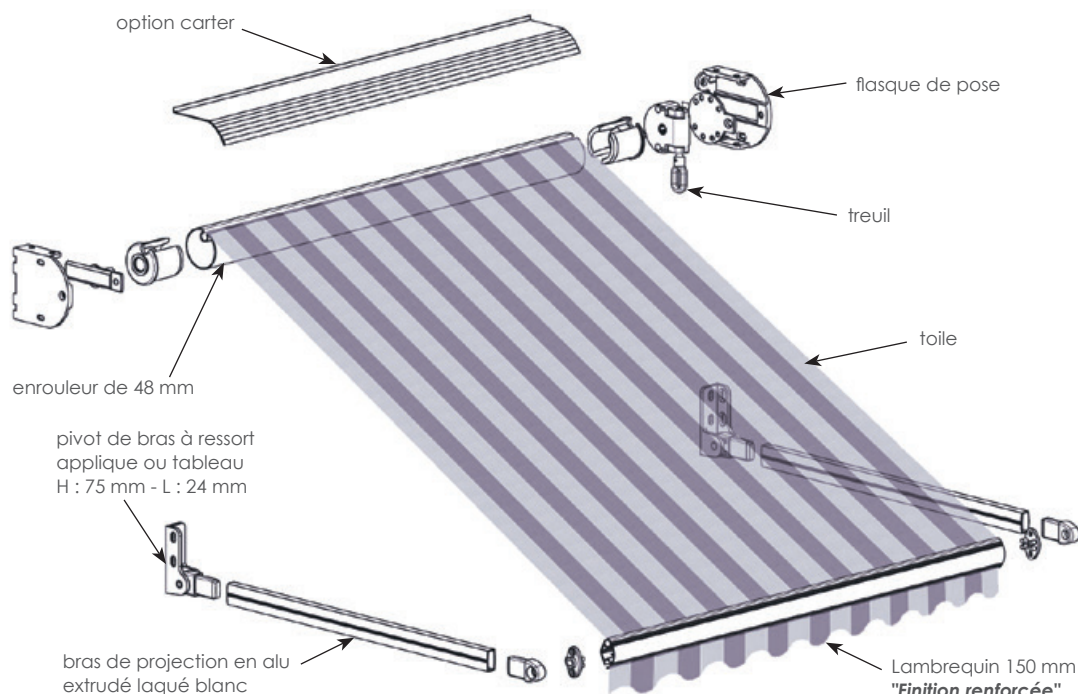
Eclairage par LED de haute puissance intégré, avec variateur d'intensité sur le tube porteur.

Voir l'Abristore coffre page 135



Bannette Indépendante

Armature RAL 9010 blanc brillant de série



BANNETTE INDÉPENDANTE

est un store indépendant, fabriqué sur-mesure, prêt à poser.

COMPOSITION DE L'ARMATURE

- Armature laquée blanc brillant 9010
- 2 équerres de fixation et support d'enrouleur en aluminium moulé et laqué blanc 9010
- Enrouleur rainuré de 48 mm en acier galvanisé
- Barre de charge pivotante en aluminium extrudé et laqué blanc 9010
- Embouts de barre de charge en aluminium moulé et laqué blanc 9010
- Bras de projection à ressort en aluminium extrudé et laqué blanc 9010
- Fixations de bras en aluminium moulé et laqué blanc 9010
- Visserie d'assemblage inoxydable

MANŒUVRES

- Cordon sous store ou renvoi intérieur
- Manivelle sous store décrochable ou renvoi intérieur à 90°
- Motorisation Cherubini filaire fins de courses électroniques (réglage des fins de courses par l'inverseur saillie ou encastré)
- Motorisation Somfy filaire LT (réglage des fins de courses sur la tête moteur par poussoir) + inverseur saillie ou encastré

DIMENSIONS MAXI

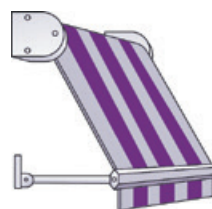
Largeur 2400 X Bras de projection 1200

POSE

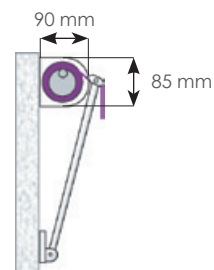
Extérieure, applique, plafond ou tableau

ENCOMBREMENTS ET INCLINAISONS

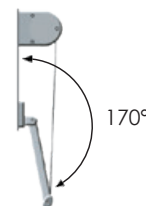
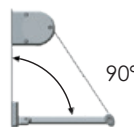
SCHÉMA DE PRINCIPE



ENCOMBREMENT




2 INCLINAISONS POSSIBLES 90° ET 170°
(VOIR TARIF)



OPTION

CARTER DE PROTECTION



Bannette Indépendante



Départ usine sous 3-4 semaines (en cas de surcroît d'activité ce délai peut-être modifié)

MANŒUVRES



CORDON

Sous store ou renvoi intérieur

Attache cordon, feuille de sauge



MANIVELLE

Sous store décrochable
Renvoi intérieur haut à 90°
Renvoi intérieur bas à 90°




CHERUBINI
tocco italiano dal 1947

MOTEUR CHERUBINI

Moteur filaire à fins de courses électroniques réglables par l'interrupteur
Vitesse : 30 tr/min



Inverseur saillie ou encastré



somfy.

MOTEUR SOMFY

Moteur filaire LT à fins de courses réglables par boutons poussoirs sur la tête moteur
Vitesse : 17 tr/min



Inverseur Keo saillie



Inverseur Keo encastré

OPTIONS SUR MOTORISATION

CHERUBINI
tocco italiano dal 1947

somfy.io

MOTEUR RADIO + TÉLÉCOMMANDE

Vitesse : 30 tr/min
Programmation et réglage des fins de courses par la télécommande POP 1 canal



MOTEUR IO + TÉLÉCOMMANDE

Moteur Sunilus IO - Vitesse : 17 tr/min
Télécommande Situo Mobile IO 1 canal
Programmation et réglage des fins de courses par la télécommande 1 canal



MOTEUR RADIO + TELECOMMANDE + CAPTEUR VENT

Vitesse : 30 tr/min
Programmation et réglage des fins de courses par la télécommande POP 1 canal
Capteur-vent 220 Volts



MOTEUR IO + TÉLÉCOMMANDE + CAPTEUR VENT

Moteur Sunilus IO - Vitesse : 17 tr/min
Télécommande Situo Mobile IO 1 canal
Programmation et réglage des fins de courses par la télécommande 1 canal
Capteur-vent Eolis IO : alimentation par piles



MOTEUR RADIO + TELECOMMANDE LUX + CAPTEUR VENT-SOLEIL

Vitesse : 30 tr/min
Programmation et réglage des fins de courses par la télécommande POP Lux 1 canal
Capteur-vent soleil 220 Volts



MOTEUR IO + TÉLÉCOMMANDE + CAPTEUR VENT + CAPTEUR SOLEIL

Moteur Sunilus IO - Vitesse : 17 tr/min
Télécommande Situo 5 variations AM IO (5 canaux)
Programmation et réglage des fins de courses par la télécommande
Capteur Vent Eolis IO : alimentation par piles
Capteur Soleil Kit Sunis IO WF II : alimentation par piles



Bannette Indépendante (tarif 1)

Store sur-mesure, prêt à poser, armature RAL 9010 blanc brillant.
Lambrequin "Finition Renforcée" de 150 mm assorti.

COLLECTIONS UTILISÉES TARIF 1

Dickson Solar Fabrics

Orchestra : unis, classiques ou fantaisies

Latim Latimacryl

Unis, rayures égales, valeurs sûres ou tendances

Tissus 100% acrylique

Fibres teintées dans la masse

Poids 300 g/m² (+/- 5%)

Traitement spécial store anti-salissures et imperméabilisant



Autres toiles, nous consulter. Lettrage ou marquage, voir page 158

Toiles tarif 1 : Dickson Orchestra, Latim Latimacryl

Inclinaison 90°

Bras	Largeur	600	1200	1800	2400
600	Cordon	203	229	340	366
	Manivelle	239	267	377	403
	Electrique Cherubini	434	462	575	601
	Electrique Somfy	450	479	592	609
700	Cordon	213	239	359	385
	Manivelle	250	277	396	422
	Electrique Cherubini	444	473	594	620
	Electrique Somfy	461	489	611	629
800	Cordon	224	251	379	405
	Manivelle	261	288	416	442
	Electrique Cherubini	455	483	614	639
	Electrique Somfy	471	500	631	648
900	Cordon	235	261	399	425
	Manivelle	272	298	436	462
	Electrique Cherubini	465	494	634	659
	Electrique Somfy	482	510	651	668
1000	Cordon	246	272	419	445
	Manivelle	282	309	456	482
	Electrique Cherubini	476	505	654	679
	Electrique Somfy	492	522	671	689
1100	Cordon	256	282	439	465
	Manivelle	293	319	476	502
	Electrique Cherubini	486	516	674	699
	Electrique Somfy	503	532	691	708
1200	Cordon	267	294	459	485
	Manivelle	305	331	496	522
	Electrique Cherubini	498	526	694	719
	Electrique Somfy	515	543	711	729
Option carter		29	44	58	58

Inclinaison 170°

TARIF PUBLIC HT €

Bras	Largeur	600	1200	1800	2400
600	Cordon	226	252	385	412
	Manivelle	263	289	422	448
	Electrique Cherubini	456	485	621	646
	Electrique Somfy	473	502	637	654
700	Cordon	240	267	413	439
	Manivelle	277	303	449	476
	Electrique Cherubini	470	499	648	673
	Electrique Somfy	487	516	665	681
800	Cordon	254	281	440	466
	Manivelle	292	318	477	503
	Electrique Cherubini	485	513	675	700
	Electrique Somfy	502	530	692	709
900	Cordon	269	295	467	494
	Manivelle	306	332	504	530
	Electrique Cherubini	500	528	702	728
	Electrique Somfy	517	545	719	736
1000	Cordon	284	310	495	521
	Manivelle	320	347	531	558
	Electrique Cherubini	513	543	730	755
	Electrique Somfy	530	560	747	764
1100	Cordon	298	324	522	548
	Manivelle	335	361	559	585
	Electrique Cherubini	528	558	757	782
	Electrique Somfy	545	574	774	792
1200	Cordon	313	339	549	575
	Manivelle	350	376	587	612
	Electrique Cherubini	543	571	784	810
	Electrique Somfy	560	588	801	819
Option carter		29	44	58	58

OPTIONS SUR MOTORISATION

CHERUBINI
tocco italiano dal 1947

somfy.io

Moteur radio + Télécommande POP	116	Moteur Sunilus IO + Télécommande Situo Mobile IO	170
Moteur radio + Télécommande POP + Capteur vent	249	Moteur Sunilus IO + Télécommande Situo Mobile IO + Capteur vent Eolis IO	364
Moteur radio + Télécommande POP Lux + Capteur vent-soleil	306	Moteur Sunilus IO + Télécommande Situo 5 variations AM IO (5 canaux) + Capteur vent Eolis IO + Capteur Soleil Kit Sunis IO WF II	578

Bannette Indépendante (tarif 2)



Départ usine sous 3-4 semaines (en cas de surcroît d'activité ce délai peut-être modifié)

Store sur-mesure, prêt à poser, armature RAL 9010 blanc brillant.
Lambrequin "Finition Renforcée" de 150 mm assorti.

COLLECTIONS UTILISÉES TARIF 2

Dickson Solar Fabrics
Jacquards, Orchestra Max

Serge Ferrari Soltis 86, 96 Lounge

Serge Ferrari Précontraint 302 PVC
Unis, rayures égales

Dickson Jacquards :

Tissus 100% acrylique, fibres teintées dans la masse, poids 330 g/m² (+/- 5%), traitement spécial store anti-salissures et imperméabilisant, Jacquards motifs tissés résistants aux UV.

Dickson Orchestra MAX :

Tissus 100% acrylique, fibres teintées dans la masse, poids 320 g/m² (+/- 5%), traitement auto-nettoyant et déperlant permaclean, enduction acrylique une face imperméable et résistante aux UV.

Soltis 86 M1 :

Tissu précontraint, fils polyester enduction PVC, micro-perforé, poids 380 g/m²

Soltis 96 Lounge M2 :

Tissu précontraint, fils polyester enduction PVC, micro-perforé, poids 400 g/m²

Précontraint 302 PVC M2 :

Tissu précontraint, fils polyester enduction PVC, poids 480 g/m²



Autres toiles, nous consulter. Lettrage ou marquage, voir page 158

Toiles tarif 2 : Dickson Jacquards, Orchestra Max, Soltis 86, Soltis 96 Lounge, PVC AZ 302

Inclinaison 90°

Bras	Largeur	600	1200	1800	2400
600	Cordon	257	284	448	475
	Manivelle	294	320	485	510
	Electrique Cherubini	487	517	684	709
	Electrique Somfy	504	533	700	717
700	Cordon	273	299	479	505
	Manivelle	311	337	517	542
	Electrique Cherubini	504	532	714	739
	Electrique Somfy	521	549	731	749
800	Cordon	290	316	510	537
	Manivelle	327	353	547	573
	Electrique Cherubini	520	549	746	771
	Electrique Somfy	537	566	762	780
900	Cordon	307	333	542	568
	Manivelle	343	370	579	605
	Electrique Cherubini	537	566	777	802
	Electrique Somfy	553	582	794	811
1000	Cordon	323	350	574	601
	Manivelle	360	386	611	637
	Electrique Cherubini	553	583	810	835
	Electrique Somfy	570	600	826	843
1100	Cordon	339	366	606	632
	Manivelle	377	403	643	669
	Electrique Cherubini	570	599	841	866
	Electrique Somfy	587	615	858	875
1200	Cordon	357	383	637	665
	Manivelle	394	420	675	700
	Electrique Cherubini	587	615	873	898
	Electrique Somfy	604	632	889	907
Option carter		29	44	58	58

Inclinaison 170°

TARIF PUBLIC HT €

Bras	Largeur	600	1200	1800	2400
600	Cordon	294	320	522	549
	Manivelle	331	357	560	585
	Electrique Cherubini	525	553	757	782
	Electrique Somfy	541	570	774	792
700	Cordon	317	343	566	592
	Manivelle	354	380	603	629
	Electrique Cherubini	547	576	801	826
	Electrique Somfy	564	593	818	836
800	Cordon	340	366	610	636
	Manivelle	377	403	647	673
	Electrique Cherubini	570	599	845	870
	Electrique Somfy	587	615	862	880
900	Cordon	362	389	654	680
	Manivelle	399	426	691	717
	Electrique Cherubini	593	622	889	915
	Electrique Somfy	610	638	906	924
1000	Cordon	385	412	698	725
	Manivelle	422	448	735	761
	Electrique Cherubini	615	645	933	959
	Electrique Somfy	632	662	950	968
1100	Cordon	408	435	742	769
	Manivelle	445	471	779	805
	Electrique Cherubini	638	668	978	1003
	Electrique Somfy	655	684	994	1012
1200	Cordon	431	458	786	813
	Manivelle	468	495	823	849
	Electrique Cherubini	662	690	1022	1047
	Electrique Somfy	678	707	1038	1056
Option carter		29	44	58	58

OPTIONS SUR MOTORISATION

CHERUBINI
tocco italiano dal 1947

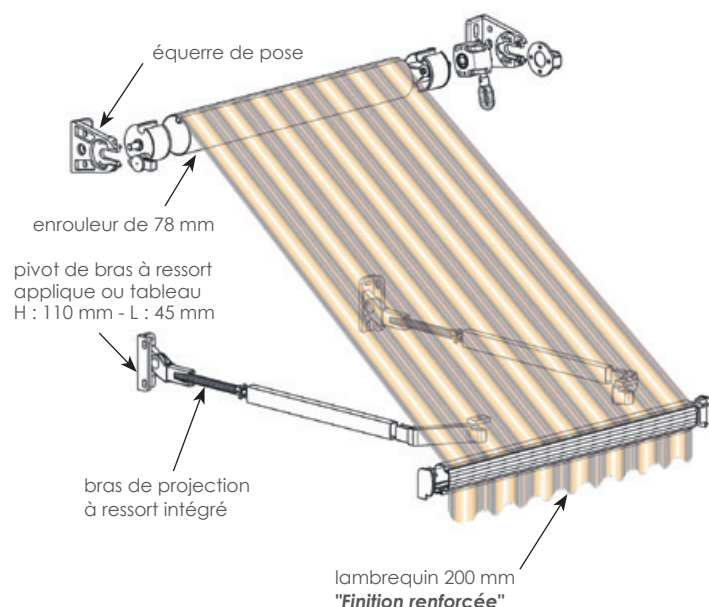
somfy.io

Moteur radio + Télécommande POP	116	Moteur Sunilus IO + Télécommande Situo Mobile IO	170
Moteur radio + Télécommande POP + Capteur vent	249	Moteur Sunilus IO + Télécommande Situo Mobile IO + Capteur vent Eolis IO	364
Moteur radio + Télécommande POP Lux + Capteur vent-soleil	306	Moteur Sunilus IO + Télécommande Situo 5 variations AM IO (5 canaux) + Capteur vent Eolis IO + Capteur Soleil Kit Sunis IO WF II	578

BON DE COMMANDE N° 32
(du livret "Bons de commandes")

Maxi-Bannette indépendante

Armature RAL 9010 blanc brillant de série



MAXI-BANNETTE INDÉPENDANTE

est un store indépendant, fabriqué sur-mesure & prêt à poser.

COMPOSITION DE L'ARMATURE

- Armature laquée blanc brillant 9010
- 2 équerres de fixation et support d'enrouleur en aluminium moulé et laqué blanc 9010
- Treuil de manœuvre laqué blanc 9010
- Enrouleur rainuré de 78 mm en acier galvanisé
- Barre de charge en aluminium extrudé, laqué blanc 9010
- Embouts de barre de charge en aluminium moulé et laqué blanc 9010
- Bras de projection à ressort intégré, en aluminium extrudé, laqué blanc 9010
- Fixations de bras en aluminium moulé et laqué blanc 9010
- Visserie d'assemblage inoxydable

MANŒUVRES

- Manivelle décrochable sous store
- Motorisation Cherubini filaire fins de courses électroniques (réglage des fins de courses par l'inverseur saillie ou encastré)
- Motorisation Somfy filaire LT (réglage des fins de courses sur la tête moteur par poussoir) + inverseur saillie ou encastré

DIMENSIONS MAXI

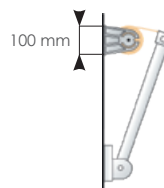
Largeur 5900 X Bras de projection 1400

POSE

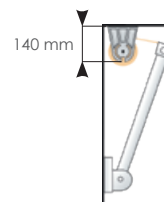
Extérieure, applique ou plafond

ENCOMBREMENTS ET INCLINAISONS

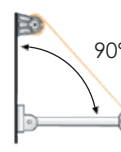
POSE APPLIQUE



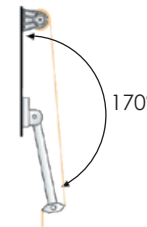
POSE PLAFOND



INCLINAISON 90°

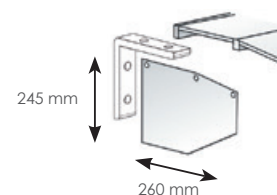


INCLINAISON 170°



OPTION

CARTER DE PROTECTION



Maxi-Bannette indépendante



Départ usine sous 3-4 semaines (en cas de surcroît d'activité ce délai peut-être modifié)

MANŒUVRES



MANIVELLE

Sous store décrochable
Hauteur de manivelle :
1200, 1400, 1600, 1800, 2000, 2500 mm




CHERUBINI
tocco italiano dal 1947

MOTEUR CHERUBINI

Moteur filaire à fins de courses électroniques réglables par l'interrupteur
Vitesse : 17 tr/min



Inverseur saillie ou encastré



somfy.

MOTEUR SOMFY

Moteur filaire LT à fins de courses réglables par boutons poussoirs sur la tête moteur
Vitesse : 17 tr/min



Inverseur Keo saillie



Inverseur Keo encastré

OPTIONS SUR MOTORISATION

CHERUBINI
tocco italiano dal 1947

somfy.io

MOTEUR RADIO + TÉLÉCOMMANDE

Vitesse : 17 tr/min
Programmation et réglage des fins de courses par la télécommande POP 1 canal



MOTEUR IO + TÉLÉCOMMANDE

Moteur Sunilus IO - Vitesse : 17 tr/min
Télécommande Situo Mobile IO 1 canal
Programmation et réglage des fins de courses par la télécommande 1 canal



MOTEUR RADIO + TELECOMMANDE + CAPTEUR VENT

Vitesse : 17 tr/min
Programmation et réglage des fins de courses par la télécommande POP 1 canal
Capteur-vent 220 Volts



MOTEUR IO + TÉLÉCOMMANDE + CAPTEUR VENT

Moteur Sunilus IO - Vitesse : 17 tr/min
Télécommande Situo Mobile IO 1 canal
Programmation et réglage des fins de courses par la télécommande 1 canal
Capteur-vent Eolis IO : alimentation par piles



MOTEUR RADIO + TELECOMMANDE LUX + CAPTEUR VENT-SOLEIL

Vitesse : 17 tr/min
Programmation et réglage des fins de courses par la télécommande POP Lux 1 canal
Capteur-vent soleil 220 Volts



MOTEUR IO + TÉLÉCOMMANDE + CAPTEUR VENT + CAPTEUR SOLEIL

Moteur Sunilus IO - Vitesse : 17 tr/min
Télécommande Situo 5 variations AM IO (5 canaux)
Programmation et réglage des fins de courses par la télécommande
Capteur Vent Eolis IO : alimentation par piles
Capteur Soleil Kit Sunis IO WF II : alimentation par piles



Maxi-Bannette indépendante (tarif 1)

Store sur-mesure, prêt à poser, armature RAL 9010 blanc brillant de série.
Lambrequin "Finition Renforcée" de 200 mm assorti.

COLLECTIONS UTILISÉES TARIF 1

Dickson Solar Fabrics

Orchestra : unis, classiques ou fantaisies

Latim Latimacryl

Unis, rayures égales, valeurs sûres ou tendances

Tissus 100% acrylique

Fibres teintées dans la masse

Poids 300 g/m² (+/- 5%)

Traitement spécial store anti-salissures et imperméabilisant



Autres toiles, nous consulter. Lettrage ou marquage, voir page 158



Toiles tarif 1 : Dickson Orchestra, Latim Latimacryl

Inclinaison 90°

Bras	Largeur	TARIF PUBLIC HT €				
		1100	2410	3570	4750	5900
600	Manivelle	328	531	692	904	1026
	Electrique Cherubini	512	716	876	1088	1210
	Electrique Somfy	504	707	868	1079	1201
800	Manivelle	345	558	731	955	1089
	Electrique Cherubini	529	743	916	1139	1273
	Electrique Somfy	521	734	907	1131	1265
1000	Manivelle	362	585	770	1005	1151
	Electrique Cherubini	547	769	954	1190	1336
	Electrique Somfy	538	761	945	1181	1327
1200	Manivelle	379	611	808	1055	1213
	Electrique Cherubini	564	795	992	1240	1398
	Electrique Somfy	555	787	984	1231	1389
1400	Manivelle	396	637	846	1105	1275
	Electrique Cherubini	581	822	1030	1290	1460
	Electrique Somfy	572	813	1022	1281	1451
Option carter		90	180	247	324	387

Inclinaison 170°

Bras	Largeur	TARIF PUBLIC HT €				
		1100	2410	3570	4750	5900
600	Manivelle	343	562	737	964	1101
	Electrique Cherubini	527	746	922	1148	1285
	Electrique Somfy	519	737	913	1140	1277
800	Manivelle	365	598	790	1034	1188
	Electrique Cherubini	549	782	975	1218	1372
	Electrique Somfy	541	774	966	1210	1364
1000	Manivelle	387	634	843	1104	1274
	Electrique Cherubini	571	818	1028	1288	1459
	Electrique Somfy	563	810	1019	1280	1450
1200	Manivelle	409	670	896	1174	1361
	Electrique Cherubini	593	855	1081	1358	1545
	Electrique Somfy	585	846	1072	1349	1537
1400	Manivelle	431	706	949	1243	1448
	Electrique Cherubini	615	891	1134	1428	1632
	Electrique Somfy	607	882	1125	1419	1623
Option carter		90	180	247	324	387

OPTIONS SUR MOTORISATION

CHERUBINI
tocco italiano dal 1947

somfy.io

Moteur radio + Télécommande POP	116	Moteur Sunilus IO + Télécommande Situo Mobile IO	147
Moteur radio + Télécommande POP + Capteur vent	249	Moteur Sunilus IO + Télécommande Situo Mobile IO + Capteur vent Eolis IO	342
Moteur radio + Télécommande POP Lux + Capteur vent-soleil	306	Moteur Sunilus IO + Télécommande Situo 5 variations AM IO (5 canaux) + Capteur vent Eolis IO + Capteur Soleil Kit Sunis IO WF II	555

Maxi-Bannette indépendante (tarif 2)



Départ usine sous 3-4 semaines (en cas de surcroît d'activité ce délai peut-être modifié)

Store sur-mesure, prêt à poser, armature RAL 9010 blanc brillant de série.
Lambrequin "Finition Renforcée" de 200 mm assorti.

COLLECTIONS UTILISÉES TARIF 2

Dickson Solar Fabrics
Jacquards, Orchestra Max

Serge Ferrari Soltis 86, 96 Lounge

Serge Ferrari Précontraint 302 PVC
Unis, rayures égales

Dickson Jacquards :

Tissus 100% acrylique, fibres teintées dans la masse, poids 330 g/m² (+/- 5%), traitement spécial store anti-salissures et imperméabilisant, Jacquards motifs tissés résistants aux UV.

Dickson Orchestra MAX :

Tissus 100% acrylique, fibres teintées dans la masse, poids 320 g/m² (+/- 5%), traitement auto-nettoyant et déperlant permaclean, enduction acrylique une face imperméable et résistante aux UV.

Soltis 86 M1 :

Tissu précontraint, fils polyester enduction PVC, micro-perforé, poids 380 g/m²

Soltis 96 Lounge M2 :

Tissu précontraint, fils polyester enduction PVC, micro-perforé, poids 400 g/m²

Précontraint 302 PVC M2 :

Tissu précontraint, fils polyester enduction PVC, poids 480 g/m²



Autres toiles, nous consulter. Lettrage ou marquage, voir page 158

Toiles tarif 2 : Dickson Jacquards, Orchestra Max, Soltis 86, Soltis 96 Lounge, PVC AZ 302

Inclinaison 90°

Bras	Largeur	TARIF PUBLIC HT €				
		1100	2410	3570	4750	5900
600	Manivelle	367	609	809	1059	1220
	Electrique Cherubini	551	793	993	1243	1404
	Electrique Somfy	542	785	985	1235	1396
800	Manivelle	392	652	871	1142	1323
	Electrique Cherubini	576	836	1056	1326	1507
	Electrique Somfy	568	827	1047	1318	1498
1000	Manivelle	417	693	933	1223	1423
	Electrique Cherubini	601	878	1117	1407	1608
	Electrique Somfy	592	869	1109	1399	1599
1200	Manivelle	441	735	994	1303	1523
	Electrique Cherubini	626	920	1178	1488	1708
	Electrique Somfy	617	911	1170	1479	1699
1400	Manivelle	466	777	1055	1384	1623
	Electrique Cherubini	650	961	1239	1568	1808
	Electrique Somfy	642	953	1231	1560	1799
Option carter		90	180	247	324	387

Inclinaison 170°

Bras	Largeur	TARIF PUBLIC HT €				
		1100	2410	3570	4750	5900
600	Manivelle	391	659	883	1158	1344
	Electrique Cherubini	576	843	1068	1343	1528
	Electrique Somfy	567	835	1059	1334	1520
800	Manivelle	424	717	969	1271	1485
	Electrique Cherubini	609	901	1153	1456	1669
	Electrique Somfy	600	892	1144	1447	1661
1000	Manivelle	457	774	1054	1384	1625
	Electrique Cherubini	641	959	1238	1569	1810
	Electrique Somfy	633	950	1230	1560	1801
1200	Manivelle	490	832	1139	1498	1766
	Electrique Cherubini	674	1017	1324	1682	1950
	Electrique Somfy	666	1008	1315	1673	1942
1400	Manivelle	523	890	1225	1611	1907
	Electrique Cherubini	707	1074	1409	1795	2091
	Electrique Somfy	699	1066	1401	1786	2082
Option carter		90	180	247	324	387

OPTIONS SUR MOTORISATION

CHERUBINI
tocco italiano dal 1947

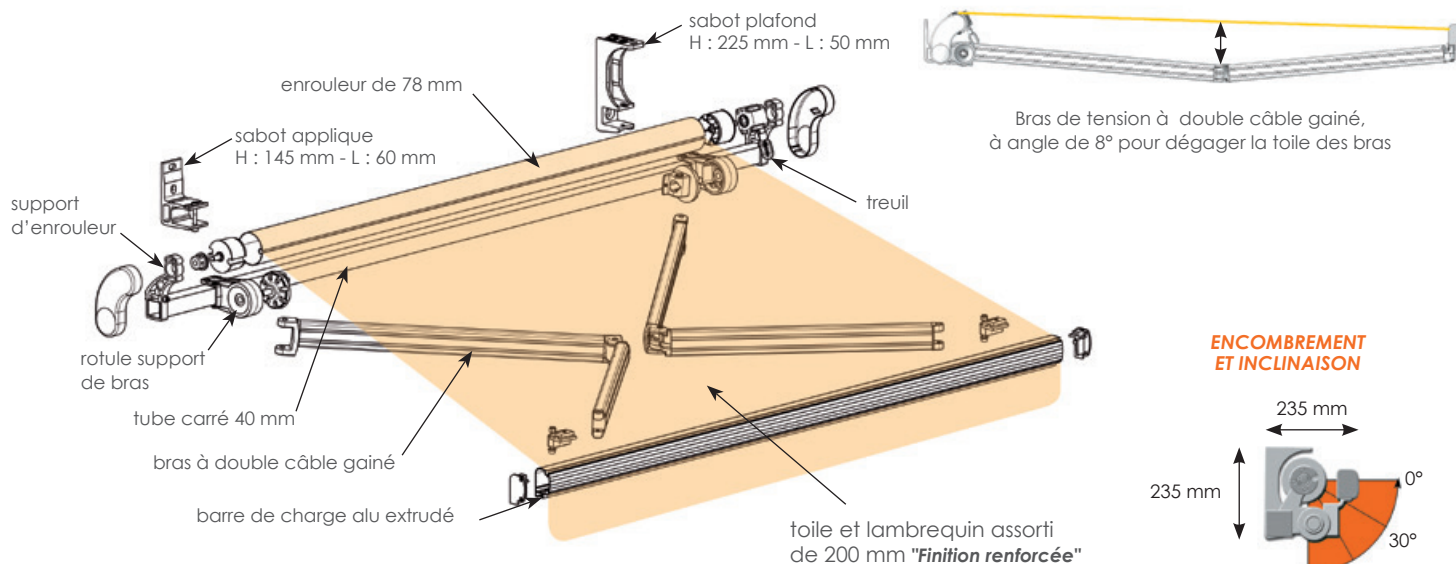


Moteur radio + Télécommande POP	116	Moteur Sunilus IO + Télécommande Situo Mobile IO	147
Moteur radio + Télécommande POP + Capteur vent	249	Moteur Sunilus IO + Télécommande Situo Mobile IO + Capteur vent Eolis IO	342
Moteur radio + Télécommande POP Lux + Capteur vent-soleil	306	Moteur Sunilus IO + Télécommande Situo 5 variations AM IO (5 canaux) + Capteur vent Eolis IO + Capteur Soleil Kit Sunis IO WF II	555

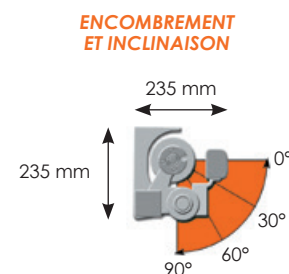
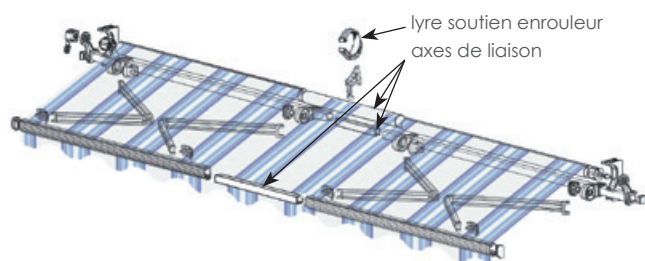
CLASSIC

BANNE MONOBLOC

Armature RAL 9010 blanc brillant, 1015 ivoire brillant ou 7016 anthracite sablé de série

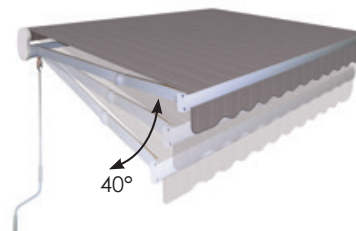


BANNE-MONOBLOC 4 BRAS PRÉ-ASSEMBLÉE ET A MANCHONNER



OPTIONS

MULTI-PENTES variateur de pente



BANNE MONOBLOC CLASSIC

est un store fabriqué sur mesure & prêt à poser.

COMPOSITION DE L'ARMATURE

- Armature laquée blanc brillant 9010, ivoire brillant 1015 ou anthracite sablé 7016
- Sabots de pose applique de série
- Pièces d'assemblages en fonte d'aluminium
- Tube d'enroulement rainuré de 78 mm en acier galvanisé
- Tube carré de 40 x 40 mm
- Barre de charge et treuil
- Bras de tension à double câble gainé, à angle de 8° pour dégager la toile des bras
- Supports de bras réglables en fonte d'aluminium permettant une inclinaison de 0° à 90°
- Visserie d'assemblage inoxydable et cache PVC

MANŒUVRES

- Manivelle décrochable sous store
- Motorisation Cherubini filaire fins de courses électroniques (réglage des fins de courses par l'inverseur saillie ou encastré)
- Motorisation Somfy filaire LT (réglage des fins de courses sur la tête moteur par poussoir) + inverseur saillie ou encastré

DIMENSIONS MAXI

- 2 bras Largeur 5900 X Avancée 3500 : Monobloc prêt à poser
- 2 bras Largeur 6500 X Avancée 3500 : 2 parties pré-assemblées
- 4 bras Largeur 11850 X Avancée 3500 : 2 parties pré-assemblées

POSE

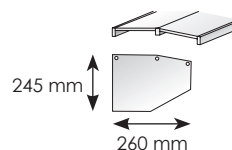
Extérieure, applique ou plafond

ARMATURE LAQUÉE RAL BRILLANT, MAT, SATINÉ OU SABLÉ



(départ usine : 4 à 6 semaines)

CARTER DE PROTECTION



SOLEIL DE NUIT

Éclairage des bras par LED



MANŒUVRES



MANIVELLE

Sous store décrochable
Hauteur de manivelle :
1200, 1400, 1600, 1800, 2000, 2500 mm



MOTEUR CHERUBINI Vitesse : 17 tr/min

Moteur filaire à fins de courses électroniques réglables par l'interrupteur



Inverseur saillie ou encastré

CHERUBINI
tocco italiano dal 1947



MOTEUR SOMFY Vitesse : 17 tr/min

Moteur filaire LT à fins de courses réglables par boutons poussoirs sur la tête moteur



Inverseur Keo saillie



Inverseur Keo encastré

somfy.

LARGEUR MINI POSSIBLE SUIVANT LES AVANCÉES

Avancée	Largeur mini 2 bras	Largeur mini 4 bras
1500	1970	
2000	2490	
2500	3090	
3000	3600	7122
3500	4135	8142

HAUTEUR MINIMUM DE POSE SOUS STORE

Avancée	Hauteur mini
1500	2400 mm
2000	2500 mm
2500	2600 mm
3000	2700 mm
3500	2800 mm

OPTIONS SUR MOTORISATION

CHERUBINI
tocco italiano dal 1947

somfy.io

MOTEUR RADIO + TÉLÉCOMMANDE

Vitesse : 17 tr/min
Programmation et réglage des fins de courses par la télécommande Giro 1 canal



MOTEUR IO + TÉLÉCOMMANDE

Moteur Sunilus IO - Vitesse : 17 tr/min
Télécommande Situo Mobile IO 1 canal
Programmation et réglage des fins de courses par la télécommande 1 canal



MOTEUR RADIO + TELECOMMANDE + CAPTEUR VENT

Vitesse : 17 tr/min
Programmation et réglage des fins de courses par la télécommande Giro 1 canal
Capteur-vent 220 Volts



MOTEUR IO + TÉLÉCOMMANDE + CAPTEUR VENT

Moteur Sunilus IO - Vitesse : 17 tr/min
Télécommande Situo Mobile IO 1 canal
Programmation et réglage des fins de courses par la télécommande 1 canal
Capteur-vent Eolis IO : alimentation par piles



MOTEUR RADIO + TELECOMMANDE LUX + CAPTEUR VENT-SOLEIL

Vitesse : 17 tr/min
Programmation et réglage des fins de courses par la télécommande Giro Lux 1 canal
Capteur-vent soleil 220 Volts



MOTEUR IO + TÉLÉCOMMANDE + CAPTEUR VENT + CAPTEUR SOLEIL

Moteur Sunilus IO - Vitesse : 17 tr/min
Télécommande Situo 5 variations AM IO (5 canaux)
Programmation et réglage des fins de courses par la télécommande
Capteur Vent Eolis IO : alimentation par piles
Capteur Soleil Kit Sunis IO WF II : alimentation par piles



CLASSIC (TARIF 1)


BANNE MONOBLOC

Store sur-mesure, prêt à poser, armature en 3 coloris de série.
Lambrequin "Finition Renforcée" de 200 mm assorti.

Les laquages RAL de série :



Blanc brillant
RAL 9010



Ivoire brillant
RAL 1015



Anthracite sablé
RAL 7016

COLLECTIONS UTILISÉES TARIF 1

Dickson Solar Fabrics

Orchestra : unis, classiques ou fantaisies

Latim Latimacryl

Unis, rayures égales, valeurs sûres ou tendances

Tissus 100% acrylique

Fibres teintées dans la masse

Poids 300 g/m² (+/- 5%)

Traitement spécial store anti-salissures et imperméabilisant



Autres toiles, nous consulter. Lettrage ou marquage, voir page 158

Toiles tarif 1 : Dickson Orchestra, Latim Latimacryl

Avancée	Largeur	2 bras Monobloc prêt à poser				2 bras pré-assemblés	4 bras pré-assemblés				
		2410	3600	4750	5900	6500	7130	8300	9450	10650	11800
1500	Manivelle	983	1175	1423	1594	1890	2346	2525	2683	2855	3027
	Electrique Cherubini	1149	1340	1588	1760	2071	2659	2837	2996	3167	3339
	Electrique Somfy	1169	1361	1649	1821	2216	2756	2934	3093	3264	3436
2000	Manivelle		1259	1528	1722	2039	2538	2738	2919	3112	3305
	Electrique Cherubini		1424	1694	1887	2220	2851	3051	3231	3425	3618
	Electrique Somfy		1445	1755	1948	2365	2948	3148	3328	3522	3715
2500	Manivelle		1355	1647	1861	2200					
	Electrique Cherubini		1521	1812	2027	2382	3049	3271	3473	3688	3903
	Electrique Somfy		1581	1873	2088	2526	3146	3368	3570	3785	4000
3000	Manivelle		1438	1752	1988	2349					
	Electrique Cherubini		1604	1917	2154	2530	3249	3493	3717	3954	4190
	Electrique Somfy		1665	1978	2214	2675	3346	3590	3814	4051	4287
3500	Manivelle										
	Electrique Cherubini			2068	2326	2920		3856	4101	4360	4618
	Electrique Somfy			2119	2377	3017		4047	4293	4551	4809
Nbre sabots de pose		2	2	3	3	5	8	8	8	8	8
Carter de protection		180	247	324	387	469	480	546	613	676	739
Option laquage sur armature Départ usine : 4 à 6 semaines		300				600					
Option "Multi-pentes" variable de pente		55	55	55	55	DIMENSION MAXI 5900 X 3000 MM					

OPTIONS SUR MOTORISATION

CHERUBINI
tocco italiano dal 1947

somfy io

Moteur radio + Télécommande Giro	116	Moteur Sunilus IO + Télécommande Situo Mobile IO	147
Moteur radio + Télécommande Giro + Capteur vent	249	Moteur Sunilus IO + Télécommande Situo Mobile IO + Capteur vent Eolis IO	342
Moteur radio + Télécommande Giro Lux + Capteur vent-soleil	306	Moteur Sunilus IO + Télécommande Situo 5 variations AM IO (5 canaux) + Capteur vent Eolis IO + Capteur Soleil Kit Sunis IO WF II	555
		Moteur CSI filaire avec commande de secours par manivelle	231
		Moteur CSI radio IO avec commande de secours par manivelle Jusqu'à avancée 3500 x largeur 5900 mm + télécommande <i>Dimensions supérieures nous consulter</i>	360

"SOLEIL DE NUIT" Eclairage par LED sur les bras voir page 100

CLASSIC (TARIF 2)


BANNE MONOBLOC




Départ usine sous 3-4 semaines (en cas de surcroît d'activité ce délai peut-être modifié)

Store sur-mesure, prêt à poser, armature en 3 coloris de série.
Lambrequin "Finition Renforcée" de 200 mm assorti.

Les laquages RAL de série :



Blanc brillant
RAL 9010



Ivoire brillant
RAL 1015



Anthracite sablé
RAL 7016

COLLECTIONS UTILISÉES TARIF 2

Dickson Solar Fabrics
Jacquards, Orchestra Max



Dickson Jacquards :

Tissus 100% acrylique, fibres teintées dans la masse, poids 330 g/m² (+/- 5%), traitement spécial store anti-salissures et imperméabilisant, Jacquards motifs tissés résistants aux UV.

Dickson Orchestra MAX :

Tissus 100% acrylique, fibres teintées dans la masse, poids 320 g/m² (+/- 5%), traitement auto-nettoyant et déperlant permaclean, enduction acrylique une face imperméable et résistante aux UV.



Autres toiles, nous consulter. Lettrage ou marquage, voir page 158

Toiles tarif 2 : Dickson Jacquards, Orchestra Max

Avancée	Largeur	2 bras Monobloc prêt à poser				2 bras pré-assemblés	4 bras pré-assemblés				
		2410	3600	4750	5900	6500	7130	8300	9450	10650	11800
1500	Manivelle	1106	1359	1668	1901	2258	2776	3016	3235	3469	3702
	Electrique Cherubini	1271	1524	1834	2067	2347	3088	3328	3548	3781	4014
	Electrique Somfy	1292	1545	1895	2127	2491	3185	3425	3645	3878	4111
2000	Manivelle		1485	1830	2098	2491	3065	3341	3596	3865	4134
	Electrique Cherubini		1650	1995	2264	2579	3378	3654	3909	4178	4447
	Electrique Somfy		1671	2056	2325	2724	3475	3751	4006	4275	4544
2500	Manivelle		1623	2004	2308	2736					
	Electrique Cherubini		1788	2169	2473	2825	3674	3985	4277	4581	4885
	Electrique Somfy		1849	2230	2534	2969	3771	4082	4374	4678	4982
3000	Manivelle		1748	2165	2504	2968					
	Electrique Cherubini		1914	2330	2670	3057	3972	4319	4646	4986	5326
	Electrique Somfy		1974	2391	2731	3201	4069	4416	4743	5083	5423
3500	Manivelle										
	Electrique Cherubini			2536	2912	3530		4793	5156	5531	5907
	Electrique Somfy			2587	2963	3627		4985	5347	5723	6098
Nbre sabots de pose		2	2	3	3	5	8	8	8	8	8
Carter de protection		180	247	324	387	469	480	546	613	676	739
Option laquage sur armature Départ usine : 4 à 6 semaines		300				600					
Option "Multi-pentes" variable de pente		55	55	55	55	DIMENSION MAXI 5900 X 3000 MM					

OPTIONS SUR MOTORISATION

CHERUBINI
tocco italiano dal 1947

somfy.io

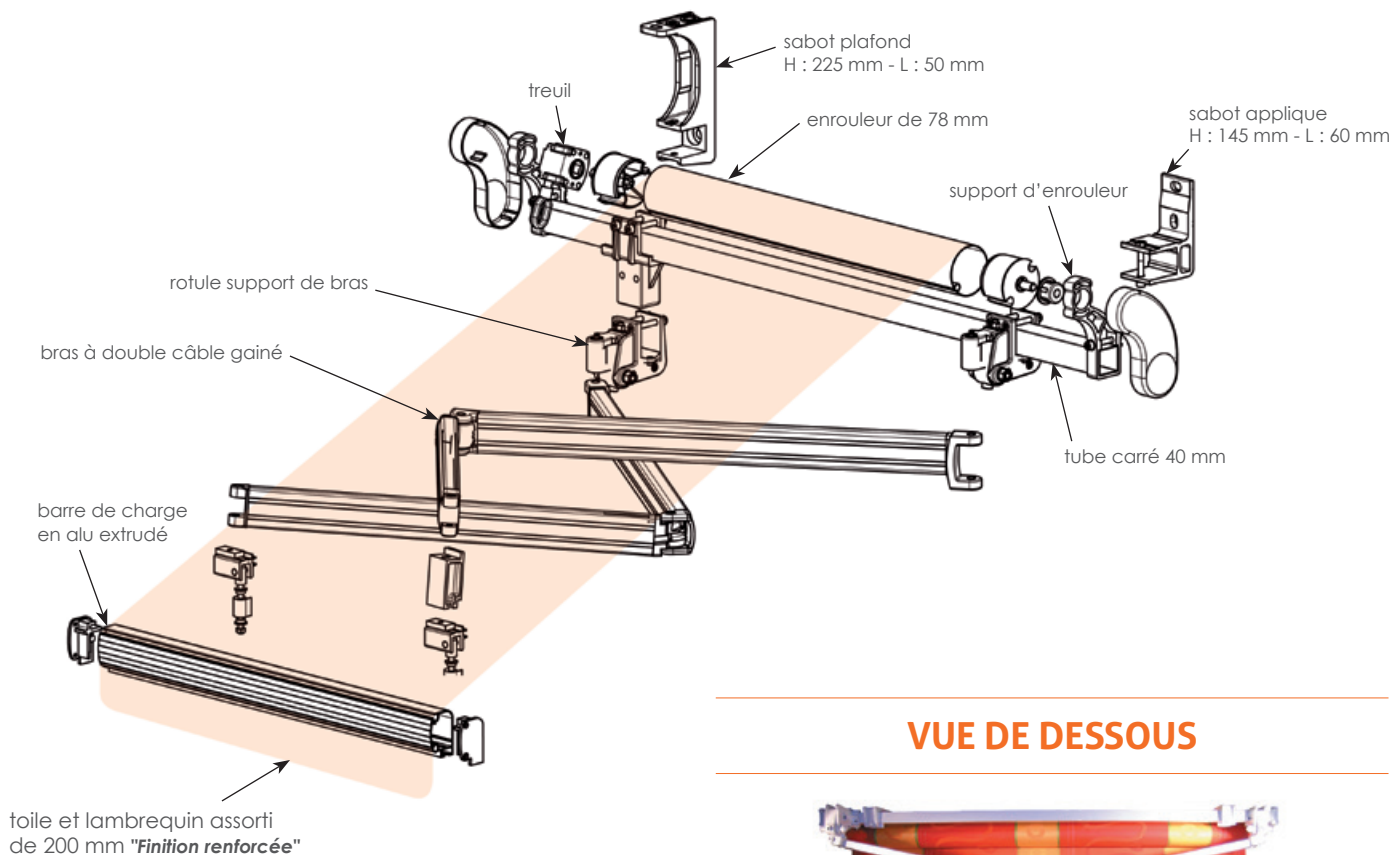
Moteur radio + Télécommande Giro	116	Moteur Sunilus IO + Télécommande Situo Mobile IO	147
Moteur radio + Télécommande Giro + Capteur vent	249	Moteur Sunilus IO + Télécommande Situo Mobile IO + Capteur vent Eolis IO	342
Moteur radio + Télécommande Giro Lux + Capteur vent-soleil	306	Moteur Sunilus IO + Télécommande Situo 5 variations AM IO (5 canaux) + Capteur vent Eolis IO + Capteur Soleil Kit Sunis IO WF II	555
		Moteur CSI filaire avec commande de secours par manivelle	231
		Moteur CSI radio IO avec commande de secours par manivelle Jusqu'à avancée 3500 x largeur 5900 mm + télécommande Dimensions supérieures nous consulter	360

"SOLEIL DE NUIT" Eclairage par LED sur les bras voir page 100

AMPLITUDE

BANNE MONOBLOC BRAS-CROISÉS

Armature RAL 9010 blanc brillant, 1015 ivoire brillant ou 7016 anthracite sablé de série



BANNE MONOBLOC AMPLITUDE

est un store avec des bras croisés fabriqué sur mesure & prêt à poser. Pour une plus grande avancée sur une petite largeur.

COMPOSITION DE L'ARMATURE

- Armature laquée blanc brillant 9010, ivoire brillant 1015 ou anthracite sablé 7016
- Sabots de pose applique de série
- Pièces d'assemblages en fonte d'aluminium
- Tube d'enroulement rainuré de 78 mm en acier galvanisé
- Tube carré de 40 x 40 mm
- Barre de charge et treuil
- Bras de tension croisés à double câble gainé
- Supports de bras réglables en fonte d'aluminium permettant une inclinaison de 0° à 20°
- Visserie d'assemblage inoxydable et cache PVC

MANŒUVRES

- Manivelle décrochable sous store
- Motorisation Cherubini filaire fins de courses électroniques (réglage des fins de courses par l'inverseur saillie ou encastré)
- Motorisation Somfy filaire LT (réglage des fins de courses sur la tête moteur par poussoir) + inverseur saillie ou encastré
- Détail des motorisations, voir bannière monobloc Classic page 111


POSE

Extérieure, applique ou plafond

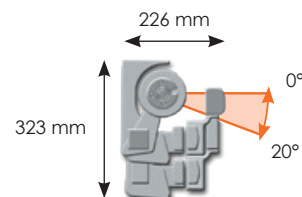
TOILES UTILISÉES

Détail des toiles, voir bannière monobloc Classic pages 112 et 113.

VUE DE DESSOUS

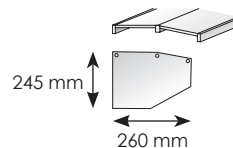


ENCOMBREMENTS ET INCLINAISONS



OPTIONS

CARTER DE PROTECTION



ARMATURE LAQUÉE RAL BRILLANT, MAT, SATINÉ OU SABLÉ



(départ usine : 4 à 6 semaines)

AMPLITUDE (TARIFS 1 ET 2)

BANNE MONOBLOC BRAS-CROISÉS



Départ usine sous 3-4 semaines (en cas de surcroît d'activité ce délai peut-être modifié)

Store sur-mesure, prêt à poser, armature en 3 coloris de série.
Lambrequin "Finition Renforcée" de 200 mm assorti.

Toiles tarif 1 : Dickson Orchestra, Latim Latimacryl

TARIF PUBLIC HT €

Avancée	Largeur	1090	de 1091 à 2490	de 2491 à 3599
1500	Manivelle	967	1043	Mono Classic
	Electrique Cherubini	1177	1208	Mono Classic
	Electrique Somfy	1189	1229	Mono Classic
2000	Manivelle	Impossible	1105	Mono Classic
	Electrique Cherubini	Impossible	1270	Mono Classic
	Electrique Somfy	Impossible	1291	Mono Classic
2500	Manivelle	Impossible	1180	1415
	Electrique Cherubini	Impossible	1345	1580
	Electrique Somfy	Impossible	1406	1641
3000	Manivelle	Impossible	1210	1498
	Electrique Cherubini	Impossible	1407	1664
	Electrique Somfy	Impossible	1468	1724
Nbre sabots de pose		2	2	2
Option carter de protection		90	180	247
Option laquage sur armature Départ usine : 4 à 6 semaines		300		

Toiles tarif 2 : Dickson Jacquards, Orchestra Max

Avancée	Largeur	1090	de 1091 à 2490	de 2491 à 3599
1500	Manivelle	1055	1188	Mono Classic
	Electrique Cherubini	1229	1366	Mono Classic
	Electrique Somfy	1282	1390	Mono Classic
2000	Manivelle	Impossible	1278	Mono Classic
	Electrique Cherubini	Impossible	1456	Mono Classic
	Electrique Somfy	Impossible	1481	Mono Classic
2500	Manivelle	Impossible	1374	1565
	Electrique Cherubini	Impossible	1557	1824
	Electrique Somfy	Impossible	1614	1881
3000	Manivelle	Impossible	1474	1688
	Electrique Cherubini	Impossible	1654	1955
	Electrique Somfy	Impossible	1713	2012
Nbre sabots de pose		2	2	2
Option carter de protection		90	180	247
Option laquage sur armature Départ usine : 4 à 6 semaines		300		

Les laquages RAL de série :

	Blanc brillant RAL 9010
	Ivoire brillant RAL 1015
	Anthracite sablé RAL 7016

DIMENSIONS RÉALISABLES

Avancée	Amplitude	
	Largeur réalisable	Largeur minimum
1500	1090 à 1969	1970 et +
2000	1320 à 2489	2490 et +
2500	1620 à 3089	3090 et +
3000	1870 à 3599	3600 et +

HAUTEUR MINIMUM DE POSE SOUS STORE

Avancée	Hauteur mini
1500	2500 mm
2000	2600 mm
2500	2700 mm
3000	2800 mm

OPTIONS SUR MOTORISATION

CHERUBINI
tocco italiano dal 1947

somfy.io

Moteur radio + Télécommande Giro	116	Moteur Sunilus IO + Télécommande Situo Mobile IO	147
Moteur radio + Télécommande Giro + Capteur vent	249	Moteur Sunilus IO + Télécommande Situo Mobile IO + Capteur vent Eolis IO	342
Moteur radio + Télécommande Giro Lux + Capteur vent-soleil	306	Moteur Sunilus IO + Télécommande Situo 5 variations AM IO (5 canaux) + Capteur vent Eolis IO + Capteur Soleil Kit Sunis IO WF II	555

Magistrale

Banne monobloc électrique

Armature RAL 9010 blanc brillant de série



BANNE MONOBLOC MAGISTRALE

est un store fabriqué sur mesure & prêt à poser.

COMPOSITION DE L'ARMATURE

- Armature laquée blanc brillant 9010
- Platines de pose en applique uniquement
- Pièces d'assemblages en fonte d'aluminium
- Tube d'enroulement rainuré de 78 mm en acier galvanisé
- Tube carré porteur laqué blanc 9010 de 50 x 50 mm
- Barre de charge laquée blanc 9010
- Bras de tension fort à double câble gainé
- Supports de bras renforcés réglables en fonte d'aluminium permettant une inclinaison de 11° à 20°
- Visserie d'assemblage inoxydable

MANŒUVRES

- Motorisation Cherubini filaire fins de courses électroniques (réglage des fins de courses par l'inverseur saillie ou encastré)
- Motorisation Somfy filaire LT (réglage des fins de courses sur la tête moteur par poussoir) + inverseur saillie ou encastré
- Détail des motorisations, voir banne monobloc Classic page 111

DIMENSIONS MAXI

- 2 bras Largeur 5900 X Avancée 4000
Monobloc prêt à poser
- 2 bras Largeur 6500 X Avancée 4000
2 parties pré-assemblées
- 4 bras Largeur 11800 X Avancée 4000
2 parties pré-assemblées

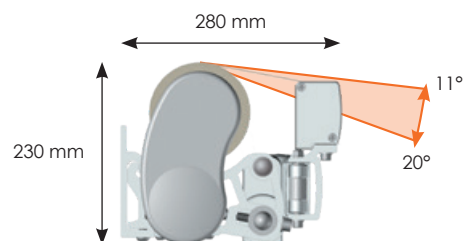
POSE

Extérieure applique uniquement

TOILES UTILISÉES

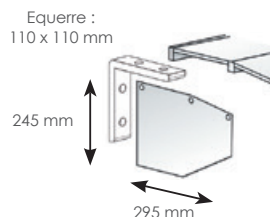
Détail des toiles, voir banne monobloc Classic pages 112 et 113.

ENCOMBREMENTS ET INCLINAISONS



OPTIONS

CARTER DE PROTECTION



SOLEIL DE NUIT

Éclairage des bras par LED



Magistrale

Banne monobloc électrique



Départ usine sous 3-4 semaines (en cas de surcroît d'activité ce délai peut-être modifié)

Store sur-mesure, prêt à poser, armature RAL 9010 blanc brillant de série.
Lambrequin "Finition Renforcée" de 200 mm assorti.

COLLECTIONS UTILISÉES TARIF 1

Dickson Solar Fabrics
Orchestra : unis, classiques ou fantaisies

Latim Latimacryl
Unis, rayures égales, valeurs sûres ou tendances

COLLECTIONS UTILISÉES TARIF 2

Dickson Solar Fabrics
Jacquards, Orchestra Max



Autres toiles, nous consulter. Lettrage ou marquage, voir page 158

Toiles tarif 1 : Dickson Orchestra, Latim Latimacryl

TARIF PUBLIC HT €

Avancée	Largeur	2 bras Monobloc prêt à poser		2 bras pré-assemblés	4 bras pré-assemblés			
		4750	5900	6500	8300	9450	10650	11800
3000	Electrique Cherubini	2454	2759	3223	4529	4760	5002	5243
	Electrique Somfy	2508	2813	3327	4733	4964	5205	5447
3500	Electrique Cherubini	2566	2893	3378		5006	5270	5533
	Electrique Somfy	2620	2947	3483		5210	5473	5736
4000	Electrique Cherubini	2712	3060	3568			5605	5890
	Electrique Somfy	2766	3115	3672			5809	6093
Nbre sabots de pose		4	5	5	8	8	8	8
Option : carter de protection		354	422	527	697	697	765	833

LARGEUR MINI POSSIBLE SUIVANT LES AVANCÉES

Avancée	Largeur mini 2 bras	Largeur mini 4 bras
3000	3510	7600
3500	4260	8620
4000	4750	9600

HAUTEUR MINIMUM DE POSE SOUS STORE

Avancée	Hauteur mini
1500	2400 mm
2000	2500 mm
2500	2600 mm
3000	2700 mm
3500	2800 mm
4000	2900 mm

Toiles tarif 2 : Dickson Jacquards, Orchestra Max

Avancée	Largeur	2 bras Monobloc prêt à poser		2 bras pré-assemblés	4 bras pré-assemblés			
		4750	5900	6500	8300	9450	10650	11800
3000	Electrique Cherubini	2867	3275	3842	5355	5689	6034	6379
	Electrique Somfy	2921	3329	3946	5559	5893	6238	6582
3500	Electrique Cherubini	3035	3478	4081		6061	6441	6822
	Electrique Somfy	3089	3533	4186		6265	6645	7025
Nbre sabots de pose		4	5	5	8	8	8	8
Option : carter de protection		354	422	527	697	697	765	833

OPTIONS SUR MOTORISATION

CHERUBINI
tocco italiano dal 1947

somfy.io

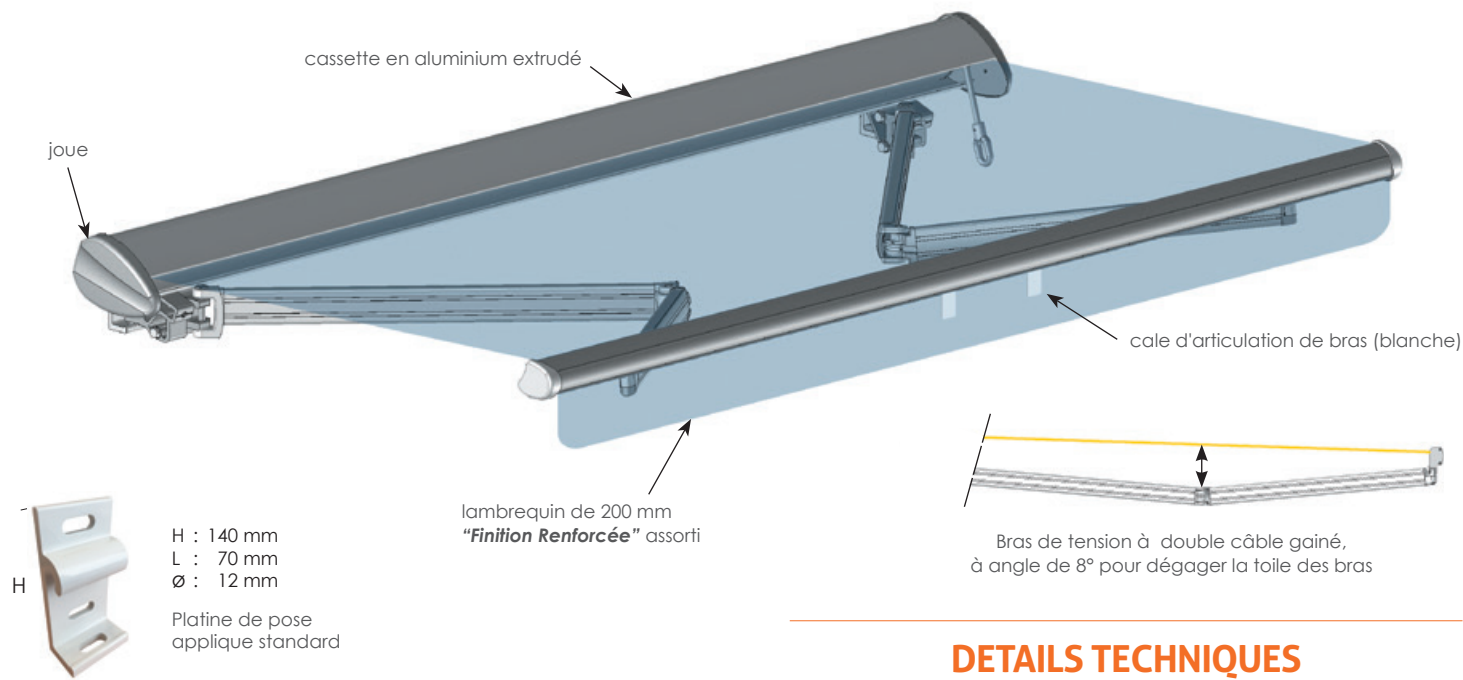
Moteur radio + Télécommande Giro	116	Moteur Sunilus IO + Télécommande Situo Mobile IO	147
Moteur radio + Télécommande Giro + Capteur vent	249	Moteur Sunilus IO + Télécommande Situo Mobile IO + Capteur vent Eolis IO	342
Moteur radio + Télécommande Giro Lux + Capteur vent-soleil	306	Moteur Sunilus IO + Télécommande Situo 5 variations AM IO (5 canaux) + Capteur vent Eolis IO + Capteur Soleil Kit Sunis IO WF II	555
		Moteur CSI filaire avec commande de secours par manivelle	231
		Moteur CSI radio IO avec commande de secours par manivelle Jusqu'à avancée 3500 x largeur 5900 mm + télécommande Dimensions supérieures nous consulter	360

"SOLEIL DE NUIT" Eclairage par LED sur les bras voir page 100

Opaline

Banne Cassette

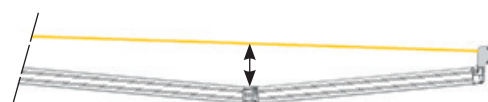
Armature RAL 9010 blanc brillant, 1015 ivoire brillant ou 7016 anthracite sablé de série



H : 140 mm
L : 70 mm
Ø : 12 mm

Platine de pose
applique standard

lambrequin de 200 mm
"Finition Renforcée" assorti



Bras de tension à double câble gainé,
à angle de 8° pour dégager la toile des bras

DETAILS TECHNIQUES



Coffre fermé



Bras fort double câble

BANNE CASSETTE OPALINE

est un store monobloc, fabriqué sur mesure & prêt à poser.
La banne Opaline est une banne cassette, les bras restent
apparents sous le coffre.

COMPOSITION DE L'ARMATURE

- Armature laquée blanc brillant 9010, ivoire brillant 1015 ou anthracite sablé 7016
- 2 consoles de pose en aluminium extrudé applique ou plafond
- Coffre arrondi et barre de charge en aluminium extrudé
- Caches joues et embouts de barre de charge PVC dans la couleur du coffre
- Tube d'enroulement rainuré, de 78 mm en acier galvanisé
- Bras de tension à double câble gainé, à angle de 8° pour dégager la toile des bras
- Rotules de bras de très haute résistance en aluminium extrudé pour une inclinaison réglable
- Visserie d'assemblage inoxydable

MANŒUVRES

- Manivelle décrochable sous coffre
- Moteur radio Cherubini + télécommande Giro 1 canal (fermeture du coffre par butées électroniques)
- Moteur Somfy Sunéa IO + Télécommande Situo Mobile IO 1 canal (fermeture du coffre par butées électroniques)

DIMENSIONS MAXI

2 bras Largeur 4800 X Avancée 3000

POSE

Extérieure, applique de série et plafond en option

ENCOMBREMENTS ET INCLINAISONS



OPTIONS

SOLEIL DE NUIT

Éclairage des bras par LED



MANŒUVRES



MANIVELLE

Sous store décrochable
Hauteur de manivelle : 1200, 1400, 1600, 1800, 2000, 2500 mm



MOTORISATION CHERUBINI

MOTEUR RADIO + TÉLÉCOMMANDE

Moteur radio Cherubini - Vitesse : 17 tr/min
Fermeture parfaite du coffre par butées électroniques
Programmation et réglage des fins de courses par la télécommande Giro 1 canal



MOTORISATION SOMFY

MOTEUR IO + TÉLÉCOMMANDE

Moteur Sunéa IO - Vitesse : 17 tr/min
Fermeture parfaite du coffre par butées électroniques
Télécommande Situ Mobile IO 1 canal
Programmation et réglage des fins de courses par la télécommande

LARGEUR MINI POSSIBLE SUIVANT LES AVANCÉES

Avancée	Largeur mini 2 bras
1500	1895
2000	2415
2500	3015
3000	3600

HAUTEUR MINIMUM DE POSE SOUS STORE

Avancée	Hauteur mini
1500	2400 mm
2000	2500 mm
2500	2600 mm
3000	2700 mm

OPTIONS SUR MOTORISATION



CAPTEUR VENT

Alimentation : 220 Volts
Contrôle climatique du vent
Connexion radio entre le moteur et l'automatisme
Réglage du seuil directement sur le capteur



CAPTEUR VENT

Capteur vent Eolis Wirefree IO
Alimentation par piles
Connexion radio entre le moteur et l'automatisme
Réglage du seuil directement sur le capteur



CAPTEUR VENT-SOLEIL + TÉLÉCOMMANDE

Alimentation : 220 Volts
Contrôle climatique du vent et soleil
Connexion radio entre le moteur et l'automatisme
Réglage du seuil directement sur le capteur
Télécommande Giro Lux



CAPTEUR VENT + CAPTEUR SOLEIL + TÉLÉCOMMANDE

Télécommande Situ 5 variations AM IO (5 canaux)
Programmation et réglage des fins de courses par la télécommande
Capteur Vent Eolis IO : alimentation par piles
Capteur Soleil Kit Sunis IO WF II : alimentation par piles



"SOLEIL DE NUIT" Eclairage par LED sur les bras voir page 100

Opaline (tarif 1)


Banne Cassette

Store sur-mesure, prêt à poser, armature en 3 coloris de série.
Lambrequin "Finition Renforcée" de 200 mm assorti.

Les laquages RAL de série :



Blanc brillant
RAL 9010



Ivoire brillant
RAL 1015



Anthracite sablé
RAL 7016

COLLECTIONS UTILISÉES TARIF 1

Dickson Solar Fabrics

Orchestra : unis, classiques ou fantaisies

Latim Latimacryl

Unis, rayures égales, valeurs sûres ou tendances

Tissus 100% acrylique

Fibres teintées dans la masse

Poids 300 g/m² (+/- 5%)

Traitement spécial store anti-salissures et imperméabilisant



Autres toiles, nous consulter. Lettrage ou marquage, voir page 158



Toiles tarif 1 : Dickson Orchestra, Latim Latimacryl

TARIF PUBLIC HT €

Avancée	Largeur	2415	3600	4800
1500	Manivelle	1211	1443	1776
	Electrique radio Cherubini	1522	1755	2087
	Electrique radio IO Somfy	1651	1884	2235
2000	Manivelle	1283	1541	1899
	Electrique radio Cherubini	1594	1852	2210
	Electrique radio IO Somfy	1723	1981	2357
2500	Manivelle		1651	2035
	Electrique radio Cherubini		1963	2346
	Electrique radio IO Somfy		2110	2493
3000	Manivelle		1750	2158
	Electrique radio Cherubini		2061	2469
	Electrique radio IO Somfy		2208	2616
Option : pose plafond		59	59	59

OPTIONS SUR MOTORISATION

CHERUBINI
tocco italiano dal 1947

somfy.io

Capteur vent	132	Capteur vent Eolis IO	195
Télécommande Giro Lux + Capteur vent-soleil	189	Télécommande Situo 5 variations AM IO (5 canaux) + Capteur vent Eolis IO + Capteur Soleil Kit Sunis IO WF II	408

"SOLEIL DE NUIT" Eclairage par LED sur les bras voir page 100

Opaline (tarif 2)


Banne Cassette




Départ usine sous 3-4 semaines (en cas de surcroît d'activité ce délai peut-être modifié)

Store sur-mesure, prêt à poser, armature en 3 coloris de série.
Lambrequin "Finition Renforcée" de 200 mm assorti.

Les laquages RAL de série :



Blanc brillant
RAL 9010



Ivoire brillant
RAL 1015



Anthracite sablé
RAL 7016

COLLECTIONS UTILISÉES TARIF 2

Dickson Solar Fabrics
Jacquards, Orchestra Max

Dickson Jacquards :

Tissus 100% acrylique, fibres teintées dans la masse, poids 330 g/m² (+/- 5%), traitement spécial store anti-salissures et imperméabilisant, Jacquard motifs tissés résistants aux UV.

Dickson Orchestra MAX :

Tissus 100% acrylique, fibres teintées dans la masse, poids 320 g/m² (+/- 5%), traitement auto-nettoyant et déperlant permaclean, enduction acrylique une face imperméable et résistante aux UV.



Autres toiles, nous consulter. Lettrage ou marquage, voir page 158

Toiles tarif 2 : Dickson Jacquards, Orchestra Max

TARIF PUBLIC HT €

Avancée	Largeur	2415	3600	4800
1500	Manivelle	1299	1576	1953
	Electrique radio Cherubini	1611	1887	2265
	Electrique radio IO Somfy	1740	2017	2412
2000	Manivelle	1393	1706	2119
	Electrique radio Cherubini	1704	2017	2430
	Electrique radio IO Somfy	1834	2147	2578
2500	Manivelle		1849	2298
	Electrique radio Cherubini		2160	2609
	Electrique radio IO Somfy		2307	2757
Option : pose plafond		59	59	59

OPTIONS SUR MOTORISATION

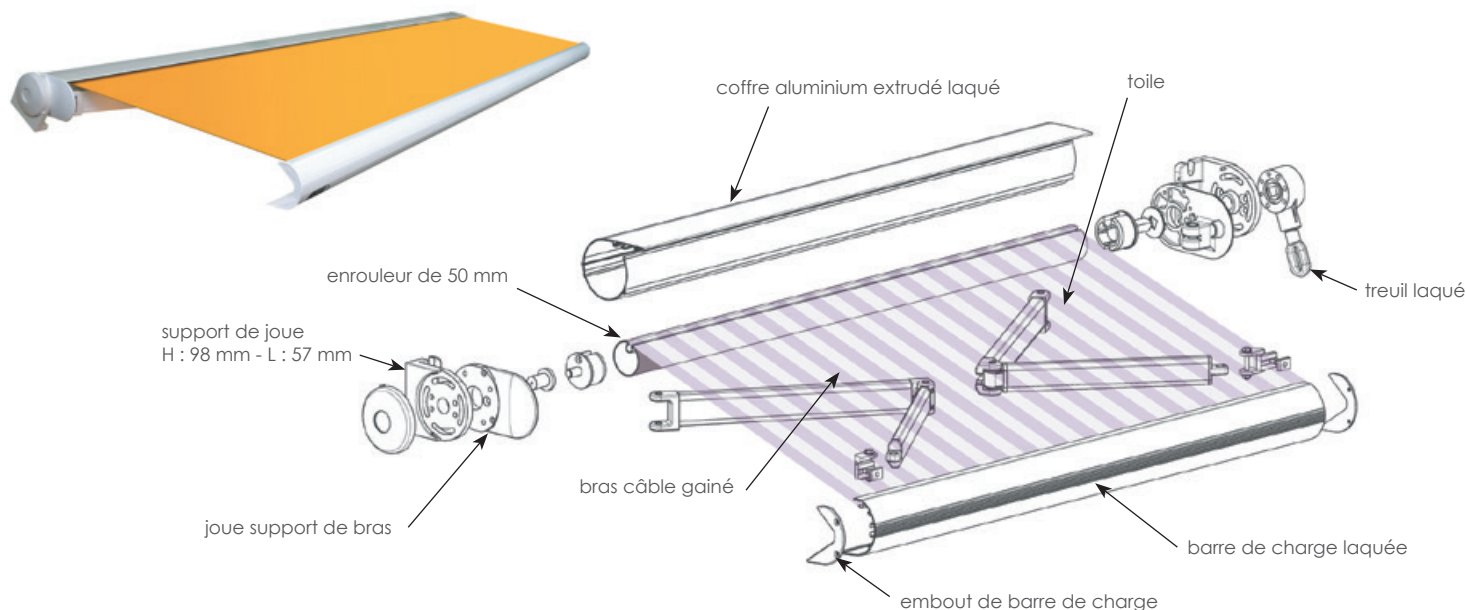
CHERUBINI
tocco italiano dal 1947

somfy.io

Capteur vent	132	Capteur vent Eolis IO	195
Télécommande Giro Lux + Capteur vent-soleil	189	Télécommande Situo 5 variations AM IO (5 canaux) + Capteur vent Eolis IO + Capteur Soleil Kit Sunis IO WF II	408

"SOLEIL DE NUIT" Eclairage par LED sur les bras voir page 100

BON DE COMMANDE N° 37
(du livret "Bons de commandes")



BANNE COFFRE AMARYS

est un store monobloc fabriqué sur mesure et prêt à poser. Coffre de faible encombrement spécialement conçu pour les petites dimensions, idéal pour loggias, balcons, fenêtres et baies vitrées.

COMPOSITION DE L'ARMATURE

- Armature laquée blanc brillant 9010, ivoire brillant 1015 ou anthracite 7016 sablé
- Coffre arrondi et barre de charge en aluminium extrudé
- Support de joue en aluminium pour fixation du store
- Tube enrouleur en acier galvanisé de diamètre 50 mm
- Barre de charge et treuil
- Bras de tension simple câble gainé
- Visserie d'assemblage inoxydable

MANŒUVRES

- Manivelle décrochable sous store
- Moteur radio Cherubini + télécommande Giro 1 canal (fermeture du coffre par butées électroniques)
- Moteur Somfy Sunéa IO + Télécommande Situ Mobile IO 1 canal (fermeture du coffre par butées électroniques)

DIMENSIONS MAXI

2 bras Largeur 3000 X Avancée 2000

POSE

Extérieure, applique ou plafond

OPTION

LAMBREQUIN
VAGUE OU DROIT
H 150 mm
"Finition Renforcée"



DÉTAILS TECHNIQUES



Coffre de faible encombrement



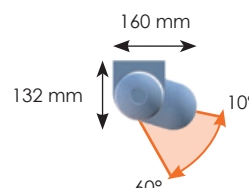
Bras de tension gainé
Visserie inox



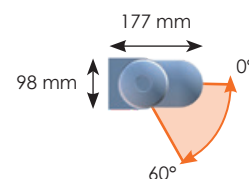
Manoeuvre manivelle
Pas de cache joue côté treuil

ENCOMBREMENTS ET INCLINAISONS

POSE PLAFOND



POSE APPLIQUE



Store sur-mesure, prêt à poser, armature en 3 coloris de série. Sans lambrequin.

Les laquages RAL de série :  Blanc brillant RAL 9010  Ivoire brillant RAL 1015  Anthracite sablé RAL 7016

COLLECTIONS UTILISÉES TARIF 1

Dickson Solar Fabrics
Orchestra : unis, classiques ou fantaisies

Latim Latimacryl
Unis, rayures égales, valeurs sûres ou tendances



LARGEUR MINI POSSIBLE SUIVANT LES AVANCÉES

Avancée	Largeur mini 2 bras
1000	1220
1500	1790
2000	2285

Autres toiles, nous consulter. Letrage ou marquage, voir page 158

Toiles tarif 1 : Dickson Orchestra, Latim Latimacryl TARIF PUBLIC HT €

Avancée	Largeur	1800	2410	3000
1000	Manivelle	699	802	918
	Electrique radio Cherubini	1036	1141	1259
	Electrique radio IO Somfy	1184	1289	1407
1500	Manivelle	761	864	1005
	Electrique radio Cherubini	1098	1203	1346
	Electrique radio IO Somfy	1246	1351	1494
2000	Manivelle		932	1098
	Electrique radio Cherubini		1271	1439
	Electrique radio IO Somfy		1419	1587
Option lambrequin assorti à vagues ou droit de 150 mm, finition renforcée		40	40	60

HAUTEUR MINIMUM DE POSE SOUS STORE

Avancée	Hauteur mini
1000	2200 mm
1500	2400 mm
2000	2500 mm

MOTORISATION DE SERIE

CHERUBINI
tocco italiano dal 1947

somfy.io

MOTEUR RADIO + TÉLÉCOMMANDE

Moteur radio - Vitesse : 17 tr/min
Fermeture parfaite du coffre par butées électroniques
Télécommande Giro 1 canal
Programmation et réglage des fins de courses par la télécommande



MOTEUR IO + TÉLÉCOMMANDE

Moteur Sunéa IO - Vitesse : 17 tr/min
Fermeture parfaite du coffre par butées électroniques
Télécommande Situo Mobile IO 1 canal
Programmation et réglage des fins de courses par la télécommande



OPTIONS SUR MOTORISATION

CHERUBINI
tocco italiano dal 1947

somfy.io

Capteur vent	132	Capteur vent Eolis IO	195
Télécommande Giro Lux + Capteur vent-soleil	189	Télécommande Situo 5 variations AM IO (5 canaux) + Capteur vent Eolis IO + Capteur Soleil Kit Sunis IO WF II	408

Ovalys

Banne coffre

Armature RAL 9010 blanc brillant, 1015 ivoire brillant ou 7016 anthracite sablé de série



BANNE COFFRE OVALYS

est un store coffre monobloc, fabriqué sur mesure & prêt à poser.

COMPOSITION DE L'ARMATURE

- Armature laquée blanc brillant 9010, ivoire brillant 1015 ou anthracite 7016 sablé
- 2 consoles de pose en aluminium extrudé applique ou plafond
- Coffre arrondi et barre de charge en aluminium extrudé laquée blanc 9010, ivoire 1015 ou anthracite 7016 sablé
- Joues et pièces de fixations en aluminium laquées blanc 9010, ivoire 1015 ou anthracite 7016 sablé
- Caches joues en PVC dans la couleur du store
- Tube d'enroulement rainuré, de 78 mm en acier galvanisé
- Barre de charge blanc 9010, ivoire 1015 ou anthracite 7016 sablé
- Bras de tension à double câble gainé, à angle de 8° pour dégager la toile des bras
- Rotules de bras de très haute résistance en fonte d'aluminium pour une inclinaison réglable
- Visserie d'assemblage inoxydable

MANŒUVRE

- Manivelle sous store décrochable
- Moteur radio Cherubini + télécommande Giro 1 canal (fermeture du coffre par butées électroniques)
- Moteur Somfy Sunéa IO + Télécommande Situo Mobile IO 1 canal (fermeture du coffre par butées électroniques)

DIMENSIONS MAXI


2 bras Largeur 5900 X Avancée 3500

POSE

Extérieure, applique ou plafond

OPTION LAMBREQUIN

LAMBREQUIN
VAGUE OU DROIT
H 200 mm
"Finition Renforcée"



DETAILS TECHNIQUES

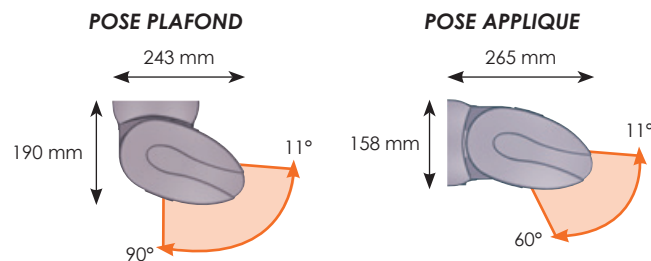


Coffre fermé



Bras fort double câble

ENCOMBREMENTS ET INCLINAISONS



OPTIONS

ARMATURE LAQUÉE RAL
BRILLANT, MAT, SATINÉ OU SABLÉ



(départ usine : 4 à 6 semaines)

SOLEIL DE NUIT
Éclairage des bras par LED
ou sous coffre



CACHES JOUES PVC : 4 COLORIS AU CHOIX



Pour option laquage sur armature

Ovalys

Banne coffre



Départ usine sous 3-4 semaines (en cas de surcroît d'activité ce délai peut-être modifié)

MANŒUVRES



MANIVELLE

Pas de cache joue côté treuil

Sous store décrochable

Hauteur de manivelle : 1200, 1400, 1600, 1800, 2000, 2500 mm

LARGEUR MINI POSSIBLE SUIVANT LES AVANCÉES

Avancée	Largeur mini 2 bras
1500	1910
2000	2450
2500	3070
3000	3600
3500	4100



CHERUBINI
tocco italiano dal 1947

MOTORISATION CHERUBINI

MOTEUR RADIO + TÉLÉCOMMANDE 1 CANAL

Moteur radio Cherubini - Vitesse : 17 tr/min

Fermeture parfaite du coffre par butées électroniques

Programmation et réglage des fins de courses

par la télécommande Giro 1 canal

HAUTEUR MINIMUM DE POSE SOUS STORE

Avancée	Hauteur mini
1500	2400 mm
2000	2500 mm
2500	2600 mm
3000	2700 mm
3500	2800 mm



somfy.io

MOTORISATION SOMFY

MOTEUR IO + TÉLÉCOMMANDE 1 CANAL

Moteur Sunéa IO - Vitesse : 17 tr/min

Fermeture parfaite du coffre par butées électroniques

Télécommande Situo Mobile IO 1 canal

Programmation et réglage des fins de courses

par la télécommande

OPTIONS SUR MOTORISATION

CHERUBINI
tocco italiano dal 1947

somfy.io

CAPTEUR VENT

Alimentation : 220 Volts

Contrôle climatique du vent

Connexion radio entre le moteur et l'automatisme

Réglage du seuil directement sur le capteur



CAPTEUR VENT

Capteur vent Eolis Wirefree IO

Alimentation par piles

Connexion radio entre le moteur et l'automatisme

Réglage du seuil directement sur le capteur



CAPTEUR VENT-SOLEIL + TÉLÉCOMMANDE

Contrôle climatique du vent et soleil

Connexion radio entre le moteur et l'automatisme

Réglage du seuil directement sur le capteur

Télécommande Lux 1 canal



CAPTEUR VENT + CAPTEUR SOLEIL + TÉLÉCOMMANDE

Moteur Sunilus IO - Vitesse : 17 tr/min

Télécommande Situo 5 variations AM IO (5 canaux)

Programmation et réglage des fins de courses par la télécommande

Capteur Vent Eolis IO : alimentation par piles

Capteur Soleil Kit Sunis IO WF II : alimentation par piles



MOTEUR À COMMANDE DE SECOURS

Moteur CSI Sunéa RTS + télécommande Télis 1

"SOLEIL DE NUIT" Eclairage par LED sur les bras voir p. 100 ou sous coffre p. 101

Ovalys (tarif 1)

Banne coffre

Store sur-mesure, prêt à poser, armature en 3 coloris de série. Sans lambrequin.

Les laquages RAL de série :  Blanc brillant RAL 9010  Ivoire brillant RAL 1015  Anthracite sablé RAL 7016

COLLECTIONS UTILISÉES TARIF 1

Dickson Solar Fabrics

Orchestra : unis, classiques ou fantaisies

Latim Latimacryl

Unis, rayures égales, valeurs sûres ou tendances

Tissus 100% acrylique

Fibres teintées dans la masse

Poids 300 g/m² (+/- 5%)

Traitement spécial store anti-salissures et imperméabilisant



Autres toiles, nous consulter. Lettrage ou marquage, voir page 158



Toiles tarif 1 : Dickson Orchestra, Latim Latimacryl

Avancée	Largeur	2450	3600	4800	5900
1500	Manivelle	1357	1664	2013	
	Electrique radio Cherubini	1646	1953	2302	2617
	Electrique radio IO Somfy	1790	2098	2464	2778
2000	Manivelle	1429	1762	2135	
	Electrique radio Cherubini	1718	2051	2424	2765
	Electrique radio IO Somfy	1863	2195	2587	2926
2500	Manivelle		1872	2271	
	Electrique radio Cherubini		2161	2560	2925
	Electrique radio IO Somfy		2324	2723	3087
3000	Manivelle		1970	2394	
	Electrique radio Cherubini		2259	2684	3074
	Electrique radio IO Somfy		2422	2846	3235
3500	Electrique radio Cherubini			2834	3223
	Electrique radio IO Somfy			2995	3384
	Lambrequin assorti à vagues ou droit de 200 mm, finition renforcée	40	60	81	101
LED sous coffre Cherubini + Télécommande 7 canaux	847	944	1041	1131	
LED sous coffre Somfy IO + Télécommande 5 canaux	974	1071	1168	1258	
Laquage sur armature Départ usine : 4 à 6 semaines		300			



OPTIONS SUR MOTORISATION

CHERUBINI
tocco italiano dal 1947

somfy.io

Capteur vent	132	Capteur vent Eolis IO	195
Télécommande Giro Lux 1 canal + Capteur vent-soleil	189	Télécommande Situo 5 variations AM IO (5 canaux) + Capteur vent Eolis IO + Capteur Soleil Kit Sunis IO WF II	408
		Moteur avec manoeuvre de secours Sunea CSI IO + Télécommande	334

"SOLEIL DE NUIT" Eclairage par LED sur les bras voir p. 100 ou sous coffre p. 101

Ovalys (tarifs 2)

Banne coffre




Départ usine sous 3-4 semaines (en cas de surcroît d'activité ce délai peut-être modifié)

Store sur-mesure, prêt à poser, armature en 3 coloris de série. Sans lambrequin.

Les laquages RAL de série :



Blanc brillant
RAL 9010



Ivoire brillant
RAL 1015



Anthracite sablé
RAL 7016

COLLECTIONS UTILISÉES TARIF 2

Dickson Solar Fabrics
Jacquards, Orchestra Max

Serge Ferrari Soltis 96 Lounge

Dickson Jacquards :

Tissus 100% acrylique, fibres teintées dans la masse, poids 330 g/m² (+/- 5%), traitement spécial store anti-salissures et imperméabilisant, Jacquard motifs tissés résistants aux UV.

Dickson Orchestra MAX :

Tissus 100% acrylique, fibres teintées dans la masse, poids 320 g/m² (+/- 5%), traitement auto-nettoyant et déperlant permaclean, enduction acrylique une face imperméable et résistante aux UV.

Soltis 96 Lounge M2 :

Tissu précontraint, fils polyester enduction PVC, micro-perforé, poids 400 g/m²

Autres toiles, nous consulter. Lettrage ou marquage, voir page 158



Toiles tarif 2 : Dickson Jacquards, Orchestra Max, Soltis Lounge 96

Avancée	Largeur	2450	3600	4800	5900
1500	Manivelle	1520	1909	2340	
	Electrique radio Cherubini	1809	2198	2629	3025
	Electrique radio IO Somfy	1906	2343	2791	3186
2000	Manivelle	1573	1978	2424	
	Electrique radio Cherubini	1862	2267	2713	3125
	Electrique radio IO Somfy	1957	2412	2875	3286
2500	Manivelle		2088	2559	
	Electrique radio Cherubini		2377	2848	3285
	Electrique radio IO Somfy		2539	3010	3446
3000	Manivelle		2159	2646	
	Electrique radio Cherubini		2448	2935	3388
	Electrique radio IO Somfy		2610	3097	3549
3500	Electrique radio Cherubini			3022	3492
	Electrique radio IO Somfy			3185	3653

Attention avancée 3500 mm uniquement en toile Soltis Lounge 96

Lambrequin assorti à vagues ou droit de 200 mm, finition renforcée	53	79	106	132
LED sous coffre Cherubini + Télécommande 7 canaux	847	944	1041	1131
LED sous coffre Somfy IO + Télécommande 5 canaux	974	1071	1168	1258
Laquage sur armature Départ usine : 4 à 6 semaines			300	



OPTIONS SUR MOTORISATION

CHERUBINI
tocco italiano dal 1947

somfy.io

Capteur vent	132	Capteur vent Eolis IO	195
Télécommande Giro Lux 1 canal + Capteur vent-soleil	189	Télécommande Situo 5 variations AM IO (5 canaux) + Capteur vent Eolis IO + Capteur Soleil Kit Sunis IO WF II	408
		Moteur avec manœuvre de secours Sunea CSI IO + Télécommande	334

"SOLEIL DE NUIT" Eclairage par LED sur les bras voir p. 100 ou sous coffre p. 101


BON DE COMMANDE N° 39
(du livret "Bons de commandes")

127

Everest

Banne coffre

Armature RAL 9010 blanc brillant, 1015 ivoire brillant ou 7016 anthracite sablé de série



BANNE COFFRE EVEREST

est un store coffre monobloc, fabriqué sur mesure & prêt à poser.

COMPOSITION DE L'ARMATURE

- Armature laquée blanc brillant 9010, ivoire brillant 1015 ou anthracite 7016 sablé
- 5 platines de pose applique en aluminium extrudé
- Coffre et barre de charge en aluminium extrudé
- Joux et pièces de fixations en aluminium
- Tube d'enroulement rainuré, de 78 mm en acier galvanisé
- Bras de tension matricé de très grande résistance
- Rotules de bras de très haute résistance pour une inclinaison réglable

MANŒUVRE

- Moteur radio Cherubini + télécommande 1 canal (fermeture du coffre par butées électroniques)
- Moteur Somfy Sunéa IO + Télécommande Situo Mobile IO 1 canal (fermeture du coffre par butées électroniques)
- Détail des motorisations, voir banne Ovalys page 125

DIMENSIONS MAXI

2 bras Largeur 5900 X Avancée 4000

POSE

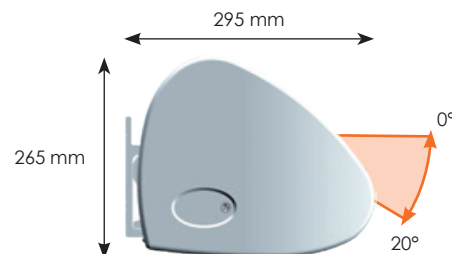
Extérieure, applique uniquement

TOILES UTILISÉES

Détail des toiles, voir banne Ovalys page 126 et 127.

Attention, ce store pèse environ 150Kg en avancée de 4000 mm et largeur de 5900 mm et nécessite un appareil de levage pour une pose en toute sécurité.


DÉTAILS TECHNIQUES



OPTIONS

CONFORT

Lambrequin déroulable
Manœuvre par manivelle ou électrique
(compris télécommande multi-canaux). Toiles Soltis 86 ou 92



SOLEIL DE NUIT

Éclairage des bras par LED



Store sur-mesure, prêt à poser, armature en 3 coloris de série. Sans lambrequin.

Les laquages RAL de série :  Blanc brillant RAL 9010  Ivoire brillant RAL 1015  Anthracite sablé RAL 7016

COLLECTIONS UTILISÉES TARIF 1

Dickson Solar Fabrics
Orchestra : unis, classiques ou fantaisies

Latim Latimacryl
Unis, rayures égales, valeurs sûres ou tendances

COLLECTIONS UTILISÉES TARIF 2

Dickson Solar Fabrics
Jacquards, Orchestra Max

COLLECTIONS UTILISÉES POUR LE LAMBREQUIN DÉROULABLE

Soltis 86 M1 et 92 M1

Autres toiles, nous consulter. Lettrage ou marquage, voir page 158

Toiles tarif 1 : Dickson Orchestra, Latim Latimacryl

TARIF PUBLIC HT €

Avancée	Largeur	4800	5900
3000	Electrique radio Cherubini	3907	4329
	Electrique radio IO Somfy	3937	4359
3500	Electrique radio Cherubini	4064	4510
	Electrique radio IO Somfy	4094	4540
4000	Electrique radio Cherubini		4664
	Electrique radio IO Somfy		4695
Nombre de platines		5	5
Confort (lambrequin déroulable) Manivelle		729	857
Confort (lambrequin déroulable) Electrique Radio Cherubini + Télécommande Giro 7 canaux		1 032	1 160
Confort (lambrequin déroulable) Electrique Radio Somfy IO + Télécommande 5 canaux		1 117	1 245

LARGEUR MINI POSSIBLE SUIVANT LES AVANCÉES

Avancée	Largeur mini 2 bras
3000	3930
3500	4430
4000	4930

Toiles tarif 2 : Dickson Jacquards, Orchestra Max

Avancée	Largeur	4800	5900
3000	Electrique radio Cherubini	4180	4671
	Electrique radio IO Somfy	4211	4701
3500	Electrique radio Cherubini	4378	4902
	Electrique radio IO Somfy	4408	4933
Nombre de platines		5	5
Confort (lambrequin déroulable) Manivelle		729	857
Confort (lambrequin déroulable) Electrique Radio Cherubini + Télécommande Giro 7 canaux		1 032	1 160
Confort (lambrequin déroulable) Electrique Radio Somfy IO + Télécommande 5 canaux		1 117	1 245

HAUTEUR MINIMUM DE POSE SOUS STORE

Avancée	Hauteur mini
3000	2700 mm
3500	2800 mm
4000	2900 mm

OPTIONS SUR MOTORISATION

CHERUBINI
tocco italiano dal 1947

somfy.io

Capteur vent	132	Capteur vent Eolis IO	195
Télécommande Giro Lux 1 canal + Capteur vent-soleil	189	Télécommande Situo 5 variations AM IO (5 canaux) + Capteur vent Eolis IO + Capteur Soleil Kit Sunis IO WF II	408

"SOLEIL DE NUIT" Eclairage par LED sur les bras voir page 100

QUEL EST VOTRE STYLE?



Émetteurs Cherubini:
deux gammes complètes
et fonctionnelles, exprimant
deux personnalités distinctes.



POP

SPONTANEITE, FRAICHEUR ET BRIO.

POP est la nouvelle gamme d'émetteurs pratiques et essentiels, personnalisables en six couleurs.

Les deux capuchons de fermeture et le cordon amovibles sont disponibles en gris ou orange dans la version standard, ou en quatre autres couleurs grâce au kit optionnel.



GIRO

INNOVATION, ELEGANCE ET RECHERCHE.

Avec GIRO, nous avons changé la façon d'approcher la conception d'un émetteur.

Grâce à de simples mouvements du pouce, le design circulaire permet d'interagir plus naturellement avec ses appareils.

cherubini-group.fr



CHERUBINI
tocco italiano dal 1947

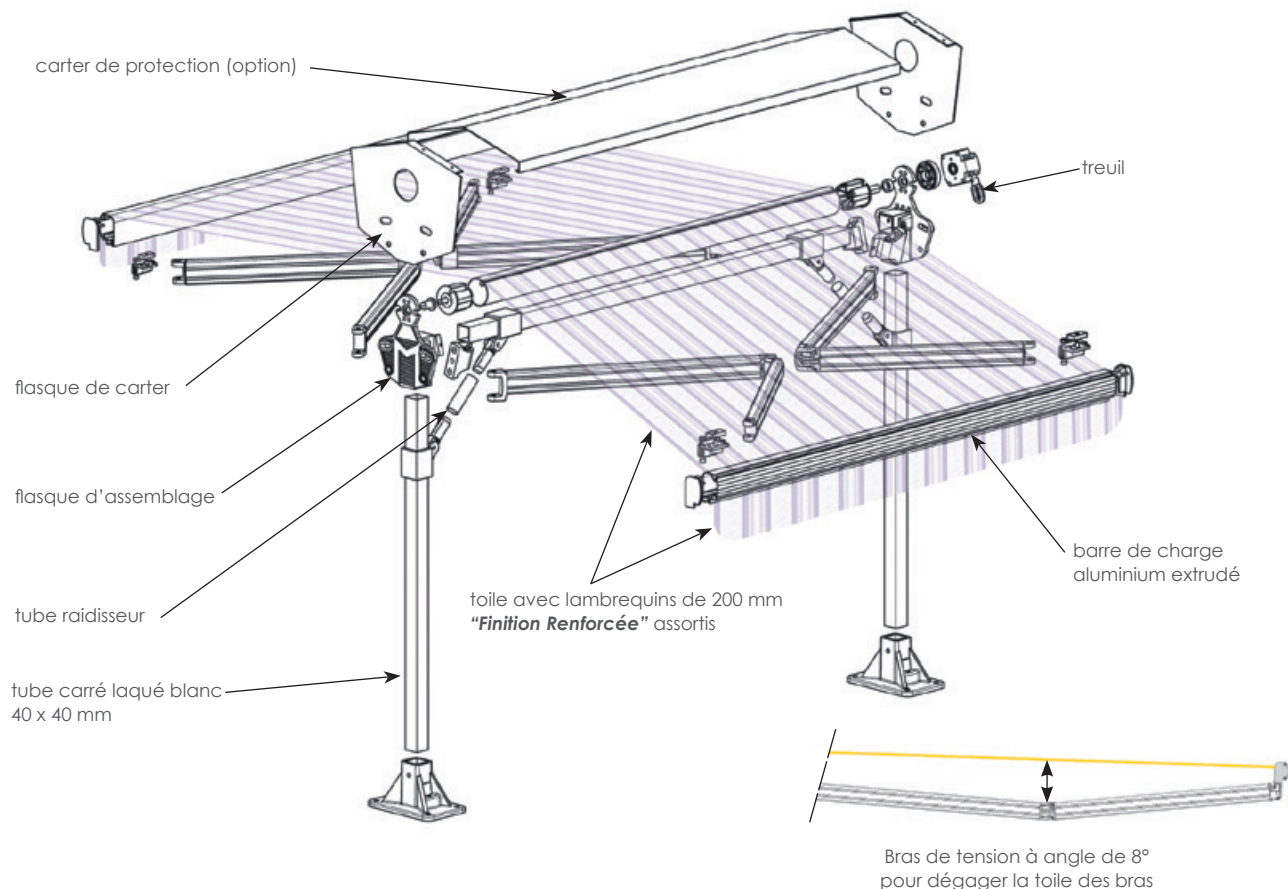
Abristores, pergolas et toitures

- ◆ *Abristore 40* p 132
- ◆ *Abristore coffre* p 134
- ◆ *Pergotoile V2* p 136
- ◆ *Pergolames V2 lames parallèles* p 140
- ◆ *Pergolames V2 lames perpendiculaires* p 144
- ◆ *Store coffre 105 Pergola* p 146
- ◆ *Claustra à lames orientables* p 148
- ◆ *Eclairage LED pour pergolas* p 149
- ◆ *Store Eclipse toiture électrique* p 150
- ◆ *Store Toiture de véranda électrique* p 152

★ *Sauf les lambrequins et la drisse (non garantis)*
Store Eclipse : garantie 2 ans
Store coffre 105 Pergola : garantie 2 ans
Eclairage LED pour Pergola : garantie 2 ans

Abristore 40

Armature RAL 9010 blanc brillant de série



ABRISTORE 40

est un store monobloc, fabriqué sur mesure & prêt à poser.
Hauteur du store 2700 mm.

COMPOSITION DE L'ARMATURE

- Armature laquée blanc brillant 9010
- Enrouleur de 78 mm rainuré en acier galvanisé
- Tubes carrés de 40 x 40 mm en acier galvanisé et laqués blancs 9010
- 2 sabots fixes, ou 2 pieds repliables, 4 bras de tension à double câble gainé de très haute résistance
- Barre de charge, et treuil blanc 9010
- Visserie d'assemblage inoxydable

MANŒUVRES

- Manivelle décrochable sous store
- Moteur radio Cherubini + télécommande Giro 1 canal
- Moteur Somfy Sunilus IO + Télécommande Situo Mobile IO 1 canal

DIMENSIONS MAXI

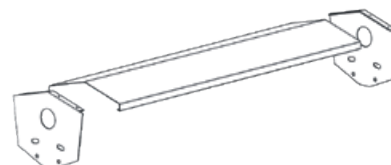
Largeur 4750 X Avancée 2 x 2000

PIEDS AU CHOIX DE SÉRIE



OPTION

CARTER DE PROTECTION



Abristore 40



Départ usine sous 3-4 semaines (en cas de surcroît d'activité ce délai peut-être modifié)

Store sur-mesure, prêt à poser, armature RAL 9010 blanc brillant de série.
2 lambrequins "Finition Renforcée" de 200 mm assortis.

COLLECTIONS UTILISÉES TARIF 1

Dickson Solar Fabrics
Orchestra : unis, classiques ou fantaisies

Latim Latimacryl
Unis, rayures égales, valeurs sûres ou tendances

COLLECTIONS UTILISÉES TARIF 2

Dickson Solar Fabrics
Jacquards, Orchestra Max

Précontraint 302 PVC M2
Tissu précontraint, fils polyester enduction PVC, poids 480 g/m²



Autres toiles, nous consulter. Lettrage ou marquage, voir page 158

Toiles tarif 1 : Dickson Orchestra, Latim Latimacryl

Bras	Largeur	2410	3570	4750
2 x 1500	Manivelle	1826	2247	2528
	Electrique radio Cherubini	2241	2661	2942
	Electrique radio IO Somfy	2271	2691	2973
2 x 2000	Manivelle		2431	2760
	Electrique radio Cherubini		2845	3174
	Electrique radio IO Somfy		2875	3204
Option : carter de protection		213	426	426

Toiles tarif 2 : Dickson Jacquards, Orchestra Max,
PVC AZ 302

TARIF PUBLIC HT €

Bras	Largeur	2410	3570	4750
2 x 1500	Manivelle	1981	2479	2797
	Electrique radio Cherubini	2395	2893	3252
	Electrique radio IO Somfy	2426	2923	3282
2 x 2000	Manivelle		2765	3165
	Electrique radio Cherubini		3179	3619
	Electrique radio IO Somfy		3210	3650
Option : carter de protection		213	426	426



LARGEUR MINI POSSIBLE SUIVANT LES AVANCÉES

Avancée	Largeur mini 2 bras
2 x 1500	1970
2 x 2000	2490

OPTIONS SUR MOTORISATION

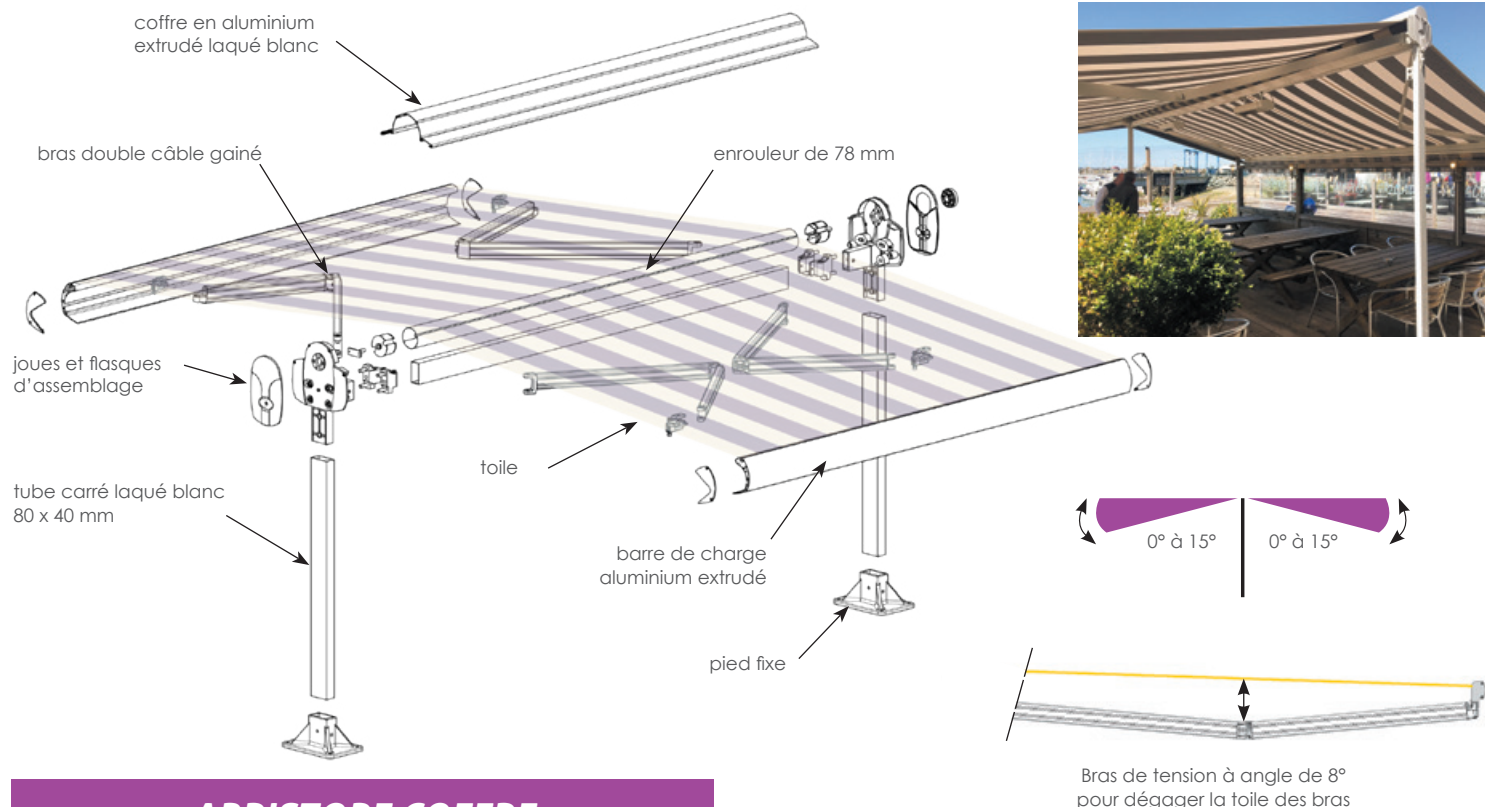
CHERUBINI
tocco italiano dal 1947

somfy.io

Capteur vent	132	Capteur vent Eolis IO	195
Télécommande Giro Lux 1 canal + Capteur vent-soleil	189	Télécommande Situo 5 variations AM IO (5 canaux) + Capteur vent Eolis IO + Capteur Soleil Kit Sunis IO WF II	408

Abristore Coffre

Armature RAL 9010 blanc brillant de série



ABRISTORE COFFRE

est un store monobloc, fabriqué sur mesure & prêt à poser.
Hauteur du store 2750 mm.

COMPOSITION DE L'ARMATURE

- Coffre aluminium extrudé laqué blanc brillant 9010
- Barre de charge profilée laquée blanc
- Enrouleur de 78 mm rainuré en acier galvanisé
- Tubes de 80 x 40 mm en acier galvanisé et laqués blancs 9010
- 2 sabots fixes, 4 bras de tension à double-câble gainé de très haute résistance
- Barre de charge, et treuil blanc 9010
- Visserie d'assemblage inoxydable

MANŒUVRES

- Moteur radio Cherubini + télécommande Giro 1 canal (fermeture du coffre par butées électroniques)
- Moteur Somfy Sunéa IO + Télécommande Situo Mobile IO 1 canal (fermeture du coffre par butées électroniques)

DIMENSIONS MAXI

Largeur 5900 X Avancée 2 x 3000


LARGEUR MINI POSSIBLE SUIVANT LES AVANCÉES

Avancée	Largeur mini 2 bras
2 x 1500	1910
2 x 2000	2450
2 x 2500	3070
2 x 3000	3600

DÉTAILS TECHNIQUES



Abristore coffre fermé



pied fixe

OPTIONS

LAMBREQUIN VAGUE OU DROIT H 200 mm
"Finition Renforcée"



SOLEIL DE NUIT
Éclairage sous tube porteur par LED



Abristore Coffre



Départ usine sous 3-4 semaines (en cas de surcroît d'activité ce délai peut-être modifié)

Store sur-mesure, prêt à poser, armature RAL 9010 blanc brillant de série. Sans lambrequin.

COLLECTIONS UTILISÉES TARIF 1

Dickson Solar Fabrics
Orchestra : unis, classiques ou fantaisies

Latim Latimacryl
Unis, rayures égales, valeurs sûres ou tendances

COLLECTIONS UTILISÉES TARIF 2

Dickson Solar Fabrics
Jacquards, Orchestra Max

Précontraint 302 PVC M2
Tissu précontraint, fils polyester enduction PVC, poids 480 g/m²



Autres toiles, nous consulter. Lettrage ou marquage, voir page 158

Toiles tarif 1 : Dickson Orchestra, Latim Latimacryl

Bras	Largeur	2410	3600	4750	5900
2 x 1500	Electrique radio Cherubini	2701	3226	3803	4233
	Electrique radio IO Somfy	2795	3405	3886	4316
2 x 2000	Electrique radio Cherubini	2842	3415	4041	4520
	Electrique radio IO Somfy	2936	3594	4125	4604
2 x 2500	Electrique radio Cherubini		3758	4308	4836
	Electrique radio IO Somfy		3812	4392	4920
2 x 3000	Electrique radio Cherubini		3946	4545	5122
	Electrique radio IO Somfy		4000	4629	5206
Option lambrequins assortis à vagues ou droit de 200 mm, finition renforcée		80	120	162	202

Toiles tarif 2 : Dickson Jacquards, Orchestra Max, PVC AZ 302

TARIF PUBLIC HT €

Bras	Largeur	2410	3600	4750	5900
2 x 1500	Electrique radio Cherubini	2859	3433	4118	4627
	Electrique radio IO Somfy	2953	3642	4202	4711
2 x 2000	Electrique radio Cherubini	3042	3685	4441	5020
	Electrique radio IO Somfy	3136	3894	4525	5104
2 x 2500	Electrique radio Cherubini		4091	4792	5441
	Electrique radio IO Somfy		4175	4875	5524
2 x 3000	Electrique radio Cherubini		4342	5113	5832
	Electrique radio IO Somfy		4426	5197	5916
Option lambrequins assortis à vagues ou droit de 200 mm, finition renforcée		106	158	212	264

Largeur maxi pour toile PVC AZ 302

Option soleil de nuit

Eclairage par LED avec variation d'intensité sur tube porteur.

Longueur de LED	3000	4000	5000
Puissance en Watt	45	58	75
Puissance en Lumen	4500	6000	7500
Tarif public HT Cherubini	978 €	1 075 €	1 205 €
Tarif public HT Somfy	1 104 €	1 199 €	1 331 €

Données techniques, voir page 100

PLUS VALUE POINTS DE COMMANDES

CHERUBINI
tocco italiano dal 1947

somfy.io

Télécommande **GIRO**
(1 canal)

Télécommande **GIRO PLUS**
(7 canaux)

Télécommande **SITUO MOBILE IO**
(1 canal)

Télécommande **SITUO MOBILE IO**
(5 canaux)



+ 74 €

+ 121 €

+ 90 €

+ 121 €

OPTIONS SUR MOTORISATION

CHERUBINI
tocco italiano dal 1947

somfy.io

Capteur vent	132
Télécommande Lux 1 canal + Capteur vent-soleil	189

Capteur vent Eolis IO	195
Télécommande Situlo 5 variations AM IO (5 canaux) + Capteur vent Eolis IO + Capteur Soleil Kit Sunis IO WF II	408

BON DE COMMANDE N° 42
(du livret "Bons de commandes")

135

Pergotoile V2

Armature RAL 9010 blanc brillant ou 7016 sablé de série



PERGOTOILE V2

est un store toile enroulable électrique porté par des poteaux. Utilisée en protection solaire, sa toile se rétracte entièrement pour vous laisser profiter d'un espace ouvert et conserver la luminosité.

COMPOSITION DE L'ARMATURE

- Armature laquée blanche RAL 9010 brillant ou anthracite RAL 7016 sablé et visserie d'assemblage en inox
- Coffre en partie haute qui s'emboîte sur les coulisses munies de joints à lèvres
- Gouttière en partie basse avec évacuation de l'eau dans les poteaux
- Pose murale avec 2 ou 3 poteaux avant de 2500 mm recoupables ou pose îlot avec 4 ou 6 poteaux
- Barre de charge profilée très rigide enfermant le mécanisme de tension de la toile

MANŒUVRE

- Moteur radio Cherubini + télécommande Giro 1 canal
- Moteur Somfy Sunéa IO + Télécommande Situo Mobile IO 1 canal

DIMENSIONS MAXI

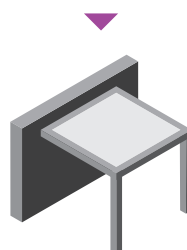
Avancée 4000 mm x Largeur de 4000 mm
1 travée et un moteur.

Avancée 4000 mm x Largeur de 8000 mm
2 travées et 2 moteurs.

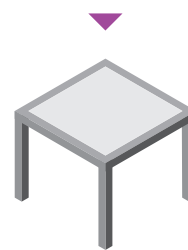
Attention : Pas de garantie sur la drisse Kevlar

TYPE DE POSE

POSE MURALE

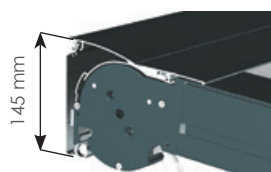


POSE ÎLOT

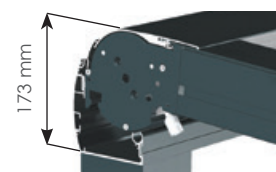


ENCOMBREMENTS ET INCLINAISON

VERSION MURALE



VERSION ÎLOT



Inclinaison : 5 à 10°
Hauteur des poteaux avant : 2500 mm
Hauteur des pieds arrière (pose îlot) : suivant avancée

POTEAU



Tube carré :
105 x 105 mm



Platine :
140 x 140 mm

Pergotoile V2



Départ usine sous 6 à 8 semaines (en cas de surcroît d'activité ce délai peut-être modifié)

MANŒUVRES



MOTORISATION CHERUBINI

MOTEUR RADIO CHERUBINI + TÉLÉCOMMANDE GIRO 1 CANAL

Vitesse : 17 tr/min
 Programmation et réglage des fins de courses par la télécommande 1 canal

CHERUBINI
 tocco italiano dal 1947



MOTORISATION SOMFY

MOTEUR IO + TÉLÉCOMMANDE 1 CANAL

Moteur Sunilus IO - Vitesse : 17 tr/min
 Télécommande Situo Mobile IO 1 canal
 Programmation et réglage des fins de courses par la télécommande 1 canal

somfy.io

ACCESSOIRES

ÉCLAIRAGE PAR LED AVEC VARIATEUR SUR BARRETTES ORIENTABLES

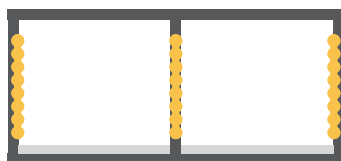
Voir page 149

1 MODULE



2 côtés

2 MODULES



2 côtés + 1 central

STORE COFFRE À COULISSES : HABILLAGE DES CÔTÉS AVEC DES STORES ENROULEURS

Voir page 146




Manœuvre électrique radio.
 Toile Soltis 86 ou 92.

ATTENTION :
 L'angle de 5 à 10° du couvrant laisse un jour (triangle)



CLAUSTRA À LAMES ORIENTABLES MANUEL

Voir page 148



Poignée de manœuvre



Pergotoile V2 (tarif 1)

Store sur-mesure, prêt à poser, armature RAL 9010 blanc brillant ou RAL 7016 anthracite sablé de série.

COLLECTIONS UTILISÉES TARIF 1

Dickson Solar Fabrics

Orchestra : unis, classiques ou fantaisies

Latim Latimacryl

Unis, rayures égales, valeurs sûres ou tendances

Tissus 100% acrylique
Fibres teintées dans la masse
Poids 300 g/m² (+/- 5%)
Traitement spécial store anti-salissures et imperméabilisant



Autres toiles, nous consulter.



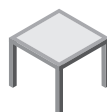
PERGOTOILE V2 POSE MURALE

Moteur Cherubini radio + télécommande Giro.

Toiles tarif 1 : Dickson Orchestra, Latim Latimacryl

TARIF PUBLIC HT €

Avancée	Largeur	1 module, 1 moteur et 2 poteaux					2 modules, 2 moteurs et 3 poteaux			
		2000	2500	3000	3500	4000	5000	6000	7000	8000
1000	Electrique radio Cherubini	3431	3607	3781	3994	4234	6011	6362	6767	7209
1500	Electrique radio Cherubini	3646	3823	3997	4210	4472	6417	6771	7199	7663
2000	Electrique radio Cherubini	3805	3981	4155	4368	4653	6715	7066	7502	8002
2500	Electrique radio Cherubini	3966	4139	4313	4526	4833	7009	7363	7831	8340
3000	Electrique radio Cherubini	4124	4298	4471	4684	5013	7303	7657	8148	8678
3500	Electrique radio Cherubini	4322	4496	4669	4846	5193	7597	7951	8467	9020
4000	Electrique radio Cherubini	4477	4654	4827	5004	5377	7894	8245	8783	9358



PERGOTOILE V2 POSE ÎLOT

Moteur Cherubini radio + télécommande Giro.

Toiles tarif 1 : Dickson Orchestra, Latim Latimacryl

TARIF PUBLIC HT €

Avancée	Largeur	1 module, 1 moteur et 4 poteaux					2 modules, 2 moteurs et 6 poteaux			
		2000	2500	3000	3500	4000	5000	6000	7000	8000
1000	Electrique radio Cherubini	4308	4563	4814	5106	5424	7922	8429	8987	9562
1500	Electrique radio Cherubini	4449	4700	4952	5244	5588	8178	8686	9270	9866
2000	Electrique radio Cherubini	4610	4862	5114	5405	5771	8479	8987	9593	10211
2500	Electrique radio Cherubini	4772	5023	5275	5570	5955	8780	9287	9916	10556
3000	Electrique radio Cherubini	4933	5185	5437	5732	6138	9081	9588	10239	10902
3500	Electrique radio Cherubini	5135	5386	5641	5890	6322	9382	9893	10562	11247
4000	Electrique radio Cherubini	5296	5548	5803	6055	6506	9683	10194	10885	11592

PLUS VALUE



Motorisation Somfy IO + télécommande Situo Mobile 1 canal pour 1 module	90
Motorisation Somfy IO + télécommande Situo Mobile 5 canaux pour 2 modules	180

Pergotoile V2 (tarif 2)



Départ usine sous 6 à 8 semaines (en cas de surcroît d'activité ce délai peut-être modifié)

Store sur-mesure, prêt à poser, armature RAL 9010 blanc brillant ou RAL 7016 anthracite sablé de série.

COLLECTIONS UTILISÉES TARIF 2

Serge Ferrari Soltis 86, 92

Soltis 86 M1 :

Tissu précontraint, fils polyester enduction PVC, micro-perforé, poids 380 g/m²

Soltis 92 M1 :

Tissu précontraint, fils polyester enduction PVC, micro-perforé, poids 420 g/m²



Autres toiles, nous consulter.



PERGOTOILE V2 POSE MURALE

Moteur Cherubini radio + télécommande Giro.

Toiles tarif 2 : Soltis 86 et Soltis 92

TARIF PUBLIC HT €

Avancée	Largeur	1 module, 1 moteur et 2 poteaux					2 modules, 2 moteurs et 3 poteaux			
		2000	2500	3000	3500	4000	5000	6000	7000	8000
1000	Electrique radio Cherubini	3421	3636	3849	4101	4325	6124	6553	6981	7446
1500	Electrique radio Cherubini	3632	3853	4092	4359	4599	6575	7039	7498	7994
2000	Electrique radio Cherubini	3786	4019	4277	4560	4815	6918	7409	7886	8427
2500	Electrique radio Cherubini	3944	4186	4462	4761	5032	7257	7783	8301	8859
3000	Electrique radio Cherubini	4098	4353	4647	4962	5248	7597	8154	8703	9292
3500	Electrique radio Cherubini	4292	4559	4873	5166	5464	7936	8524	9108	9728
4000	Electrique radio Cherubini	4443	4726	5058	5367	5684	8279	8894	9509	10161



PERGOTOILE V2 POSE ÎLOT

Moteur Cherubini radio + télécommande Giro.

Toiles tarif 2 : Soltis 86 et Soltis 92

TARIF PUBLIC HT €

Avancée	Largeur	1 module, 1 moteur et 4 poteaux					2 modules, 2 moteurs et 6 poteaux			
		2000	2500	3000	3500	4000	5000	6000	7000	8000
1000	Electrique radio Cherubini	4298	4592	4882	5213	5515	8035	8620	9201	9826
1500	Electrique radio Cherubini	4435	4730	5047	5393	5714	8337	8953	9569	10224
2000	Electrique radio Cherubini	4592	4900	5236	5597	5934	8683	9330	9977	10664
2500	Electrique radio Cherubini	4750	5070	5424	5805	6154	9029	9707	10385	11103
3000	Electrique radio Cherubini	4907	5240	5613	6009	6374	9375	10085	10794	11543
3500	Electrique radio Cherubini	5105	5450	5845	6210	6593	9721	10465	11202	11983
4000	Electrique radio Cherubini	5262	5620	6034	6418	6813	10067	10843	11611	12422

PLUS VALUE



Motorisation Somfy IO + télécommande Situo Mobile 1 canal pour 1 module	90
Motorisation Somfy IO + télécommande Situo Mobile 5 canaux pour 2 modules	180

Pergolames V2

Lames parallèles

Armature et lames laquées RAL 9010 brillant ou 7016 sablé de série



PERGOLAMES V2 PARALLÈLE

est une pergola bioclimatique autoportée ou murale à lames orientables parallèle au mur. Elle protège du soleil et de la chaleur, procurant ombre, ventilation ou étanchéité.

COMPOSITION DE L'ARMATURE

- Armature en aluminium laquée blanche RAL 9010 brillant ou anthracite RAL 7016 sablé et visserie d'assemblage en inox
- Lames plates en aluminium double paroi laquées blanche RAL 9010 brillant ou anthracite RAL 7016 sablé et visserie d'assemblage en inox
- Pose murale avec 2 ou 3 poteaux avant de 2500 mm recoupables ou pose îlot avec 4 ou 6 poteaux

MANŒUVRE


- Par vérin piloté par récepteur IO LOUVER CONTROL Somfy + Télécommande Somfy Situo Mobile IO 1 canal

DIMENSIONS MAXI


- Largeur de 4000 mm avec 1 travée et un vérin
- Largeur de 8000 mm (pose murale) avec 2 travées et 2 vérins
- Largeur de 7000 mm (pose îlot) avec 2 travées et 2 vérins

TYPE DE POSE

POSE MURALE

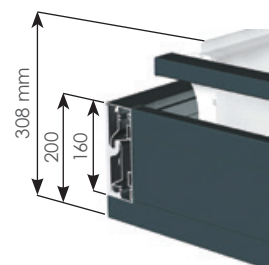


POSE ÎLOT



ENCOMBREMENTS

Hauteur des poteaux : 2500 mm recoupables



POTEAU



Tube carré :
105 x 105 mm



Platine :
140 x 140 mm

Pergolames V2

Lames parallèles



Départ usine sous 6 à 8 semaines (en cas de surcroît d'activité ce délai peut-être modifié)

MANŒUVRE



MOTORISATION
PAR VÉRIN PILOTÉ PAR RÉCEPTEUR
IO LOUVER CONTROL SOMFY
+ TÉLÉCOMMANDE SOMFY
SITUA MOBILE IO 1 CANAL





Dimensions du boîtier de contrôle :
 Longueur : 200 mm
 Largeur : 80 mm
 Hauteur : 50 mm


DÉTAILS TECHNIQUES

LAMES ALUMINIUM - TOITURE ÉTANCHE TOIT PLAT (SANS PENTE)

Double paroi de 35 mm d'épaisseur
 Longueur d'une lame : 190 mm



Manœuvre des lames par vérins




ACCESSOIRES

ÉCLAIRAGE PAR LED AVEC VARIATEUR SUR BARRETTES ORIENTABLES

Voir page 149

1 MODULE



2 côtés

2 MODULES



2 côtés + 1 central

STORE COFFRE À COULISSES : HABILLAGE DES CÔTÉS AVEC DES STORES ENROULEURS

Voir page 146



Manœuvre électrique radio.
 Toile Soltis 86 ou 92.

CLAUSTRA À LAMES ORIENTABLES MANUEL

Voir page 148



Poignée de manœuvre

Pergolames V2

Lames parallèles

Pergola bio-climatique sur-mesure, prête à poser, armature et/ou lames RAL 9010 blanc brillant ou RAL 7016 anthracite sablé.



PERGOLAMES V2 À VÉRIN POSE MURALE

Récepteur Somfy IO Louver Control + télécommande Situo 1 canal.

TARIF PUBLIC HT €

Avancée	Largeur	Nb Lames	1 module, 1 vérin et 2 poteaux					2 modules, 2 vérins et 3 poteaux							
			2000	2500	3000	3500	4000	4500	5000	5500	6000	6500	7000	7500	8000
888		4	3495	3767	3931	4458	4853	6491	6602	6714	6826	6938	7049	7256	7462
1063		5	3679	4041	4205	4732	5172	7040	7178	7315	7450	7587	7724	7937	8151
1238		6	3867	4328	4492	5019	5439	7501	7661	7821	7980	8139	8298	8494	8690
1413		7	4159	4637	4800	5345	5757	8094	8278	8458	8640	8823	9004	9232	9461
1588		8	4334	4964	5129	5672	6085	8586	8792	8997	9199	9403	9608	9813	10019
1763		9	4640	5052	5369	5972	6411	9015	9248	9479	9709	9941	10172	10396	10620
1938		10	4715	5428	5743	6348	6787	9444	9699	9953	10206	10461	10713	10949	11186
2113		11	5119	5845	6161	6766	7206	10280	10558	10834	11109	11690	11661	11906	12153
2288		12	5374	6216	6442	6923	7401	10824	11129	11432	11735	12361	12341	12589	12838
2463		13	5560	6616	6707	7063	7650	11296	11619	11939	12259	12880	12901	13161	13423
2638		14	5759	6881	6930	7191	7914	11744	12093	12441	12789	13398	13485	13746	14007
2813		15	5961	7085	7193	7482	8278	12191	12568	12942	13318	13692	14068	14329	14591
2988		16	6141	7348	7458	7585	8445	12663	13058	13450	13843	14235	14627	14900	15174
3163		17	6330	7554	7724	7985	8711	13111	13533	13951	14371	14791	15210	15480	15749
3338		18	6391	7818	7946	8090	8977	13597	14041	14483	14925	15367	15809	16078	16348
3513		19	6714	8082	8210	8355	9242	14042	14509	14973	15437	15902	16365	16648	16930
3688		20	7113	8487	8676	8956	9506	14486	14981	15472	15963	16454	16946	17228	17511
3863		21	7621	8888	9036	9358	10350	14955	15472	15984	16498	17012	17525	17809	18092
4038		22	8108	9568	9775	10122	10649	16707	17253	17791	18327	18863	19399	19769	20139
4213		23	8431	9963	10239	10626	11221	18089	18710	19144	19468	20015	20512	20934	21357
4388		24	8630	10182	10525	10908	11497	18604	19235	19679	20063	20618	21122	21512	21903
4563		25	8953	10575	10920	11308	11885	19349	19991	20446	20840	21413	22090	22390	22690

OPTION SUR MOTORISATION



Capteur vent Eolis IO (5 mètres de câble noir - 220 V)

226

Pergolames V2

Lames parallèles



Départ usine sous 6 à 8 semaines (en cas de surcroît d'activité ce délai peut-être modifié)

Pergola bio-climatique sur-mesure, prête à poser, armature et/ou lames RAL 9010 blanc brillant ou RAL 7016 anthracite sablé.



PERGOLAMES V2 À VÉRIN POSE ÎLOT

Récepteur Somfy IO Louver Control + télécommande Situo 1 canal.

TARIF PUBLIC HT €

Avancée	Largeur	Nb Lames	1 module, 1 vérin et 4 poteaux					2 modules, 2 vérins et 6 poteaux					
			2000	2500	3000	3500	4000	4500	5000	5500	6000	6500	7000
837	4	4	4733	5019	5204	5758	6236	8636	8975	9119	9235	9569	9649
1012	5	5	4916	5293	5477	6032	6555	9170	9566	9671	9826	10158	10241
1187	6	6	5105	5579	5764	6319	6823	9578	9981	10131	10256	10599	10705
1362	7	7	5397	5888	6072	6644	7141	10183	10594	10755	10919	11260	11364
1537	8	8	5571	6216	6400	6973	7469	10648	11067	11233	11405	11755	11868
1712	9	9	5878	6303	6640	7271	7796	11130	11550	11717	11889	12239	12352
1887	10	10	5954	6679	7016	7648	8173	11560	11988	12161	12342	12723	12836
2062	11	11	6356	7097	7433	8066	8589	12332	12765	12988	13169	13526	13663
2237	12	12	6613	7467	7714	8222	8785	12864	13307	13536	13723	14113	14235
2412	13	13	6799	7868	7980	8363	9035	13310	13807	13998	14225	14615	14736
2587	14	14	6997	8133	8202	8491	9298	13756	14259	14498	14695	15093	15238
2762	15	15	7199	8336	8466	8780	9663	14203	14714	14959	15195	15593	15739
2937	16	16	7380	8599	8731	8883	9831	14648	15169	15421	15664	16070	16224
3112	17	17	7568	8805	8995	9284	10096	15146	15669	15921	16164	16570	16725
3287	18	18	7629	9070	9219	9390	10361	15605	16133	16396	16647	17084	17241
3462	19	19	7952	9335	9483	9655	10626	16050	16586	16894	17145	17559	17738
3637	20	20	8350	9739	9948	10256	10892	16494	17036	17353	17612	18058	18221
3812	21	21	8859	10140	10307	10658	11734	16937	17534	17812	18110	18557	18718
3987	22	22	9346	10819	11046	11261	12035	18547	19154	19478	19747	20199	20387
4162	23	23	9364	11152	11439	11674	12298	19473	20154	20647	21029	21412	21734
4337	24	24	9543	11377	11733	11970	12427	19991	20682	21185	21629	22011	22334
4512	25	25	9763	11672	12028	12569	12707	20509	21211	21724	22179	22572	25397

OPTION SUR MOTORISATION




Captur vent Eolis IO (5 mètres de câble noir - 220 V)

226

Pergolames V2

Lames perpendiculaires

Armature et lames laquées RAL 9010 brillant ou 7016 sablé de série



PERGOLAMES V2 PERPENDICULAIRE

est une pergola bioclimatique murale à lames orientables perpendiculaires au mur. Elle protège du soleil et de la chaleur, procurant ombre, ventilation ou étanchéité.

COMPOSITION DE L'ARMATURE

- Armature en aluminium laquée blanche RAL 9010 brillant ou anthracite RAL 7016 sablé et visserie d'assemblage en inox
- Lames plates en aluminium double paroi laquées blanche RAL 9010 brillant ou anthracite RAL 7016 sablé et visserie d'assemblage en inox
- Pose murale avec 2 poteaux avant de 2500 mm recoupables

MANŒUVRE


- Par vérin piloté par récepteur IO LOUVER CONTROL Somfy + Télécommande Somfy Situo Mobile IO 1 canal

DIMENSIONS MAXI

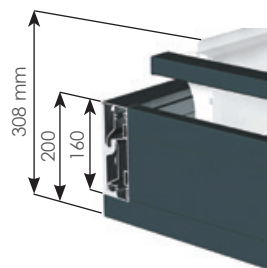
Largeur de 4496 mm
avec 1 travée et un vérin

TYPE DE POSE

POSE MURALE



ENCOMBREMENTS



Hauteur des poteaux :
2500 mm recoupables

POTEAU



Tube carré :
105 x 105 mm



Platine :
140 x 140 mm

Pergolames V2

Lames perpendiculaires



Départ usine sous 6 à 8 semaines (en cas de surcroît d'activité ce délai peut-être modifié)


Pergola bio-climatique sur-mesure, prête à poser, armature et/ou lames RAL 9010 blanc brillant ou RAL 7016 anthracite sablé.

ACCESSOIRES

ÉCLAIRAGE PAR LED AVEC VARIATEUR SUR BARRETTES ORIENTABLES

Voir page 149

1 MODULE



2 côtés

STORE COFFRE À COULISSES : HABILLAGE DES CÔTÉS AVEC DES STORES ENROULEURS



Voir page 146



Manœuvre électrique radio.
Toile Soltis 86 ou 92.

CLAUSTRA À LAMES ORIENTABLES MANUEL

Voir page 148



Poignée de manœuvre

PERGOLAMES V2 À VÉRIN POSE MURALE

Récepteur Somfy IO Louver Control + télécommande Situio 1 canal.

TARIF PUBLIC HT €

		1 module, 1 vérin et 2 poteaux														
Av. \ L		2046	2221	2396	2571	2746	2921	3096	3271	3446	3621	3796	3971	4146	4321	4496
Nombre de lames		11	12	13	14	15	16	17	18	19	20	21	22	23	24	25
1000		4495	4719	4870	5021	5197	5347	5498	5650	5802	6177	6533	7098	7399	7561	7859
1500		4736	4977	5147	5316	5485	5655	5825	5997	6166	6536	7158	8635	9114	9313	9623
2000		5166	5424	5613	5813	6018	6200	6389	6452	6778	7178	7692	8184	8510	8710	9038
2500		5900	6275	6679	6947	7152	7418	7625	7892	8161	8566	8971	9658	10058	10278	10676
3000		6219	6503	6770	6995	7264	7529	7797	8023	8290	8756	9121	9866	10338	10625	11025
3500		6830	6990	7130	7259	7553	7656	8061	8167	8435	9040	9448	10217	10727	11012	11417
4000		7272	7469	7721	7987	8355	8525	8794	9061	9329	9597	10449	10751	11329	11607	12000

OPTION SUR MOTORISATION



Capteur vent Eolis IO (5 mètres de câble noir - 220 V)

226

BON DE COMMANDE N° 44
(du livret "Bons de commandes")

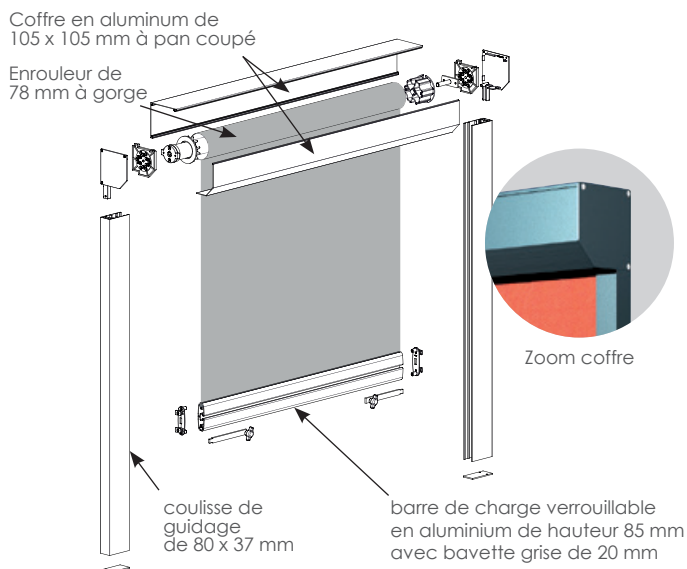
145

Store coffre 105 Pergola

Armature RAL 9010 brillant ou 7016 sablé de série



DÉTAILS TECHNIQUES



STORE COFFRE 105 PERGOLA

Le store 105 est un store coffre enroulable monobloc électrique extérieur. Il se pose en drapeau à l'aide des coulisses sur les pergolas, balcons ou façades ventées. Equipé de coulisses et de taquets de tension, le store se verrouille facilement pour se protéger du vent.

COMPOSITION DE L'ARMATURE

- Armature laquée blanc brillant 9010 ou anthracite sablé 7016
- Coffre de 105 mm x 105 mm, s'emboîte dans les coulisses de guidage
- Barre de charge profilée avec taquets de blocage
- Coulisses de 80 x 37 mm
- Visserie d'assemblage inoxydable

MANŒUVRE

- Motorisation Cherubini radio + télécommande 1 canal

DIMENSIONS MAXI

Voir tarif ci-contre

POSE

- Extérieure drapeau sur les coulisses
- Pose drapeau

FONCTIONNEMENT

- Manœuvre électrique avec télécommande
- Pour une bonne tension, descendre le store, bloquer la barre de charge basse avec les verrous puis remonter le store pour tendre la toile

Ainsi votre Store 105 sera des plus efficace !

MOTORISATION RADIO DE SÉRIE

CHERUBINI
tocco italiano dal 1947

Moteur radio Cherubini
Télécommande POP
1 canal



PLUS VALUE

MOTORISATION IO SOMFY

somfy.io

Moteur radio Sunilus IO
Télécommande Situo Mobile IO
1 canal



Store coffre 105 Pergola



Départ usine sous 1 semaine après la pose de la Pergola (en cas de surcroît d'activité ce délai peut-être modifié)

Store complet sur-mesure, prêt à poser, armature blanche RAL 9010 brillant ou anthracite RAL 7016 sablé de série et toile au choix.

COLLECTIONS UTILISÉES TARIF 1

Soltis 92 M1 (Laize 1770/2670 mm)

Soltis 86 M1 (Laize 1770/2670 mm)

Screen 5500 M1 (Laize : voir nuancier)



Serge Ferrari

Toiles tarif : Soltis 92, Soltis 86, Screen 5500

TARIF PUBLIC HT €

Hauteur \ Largeur	2000	2250	2500	2750	3000	3250	3500	3750	4000
1500	1223	1337	1402	1436	1471	1555	1590	1724	1759
1750	1269	1389	1459	1499	1540	1630	1670	1810	1851
2000	1330	1456	1532	1578	1624	1720	1766	1912	1958
2250	1390	1522	1604	1656	1707	1809	1861	2013	2064
2500	1451	1589	1676	1734	1791	1899	1956	2114	2171



PLUS VALUE



Motorisation Somfy IO + télécommande Situo Mobile 1 canal

80

Claustra à lames orientables



Armature RAL 9010 blanc brillant ou 7016 anthracite sablé de série



CLAUSTRA À LAMES ORIENTABLES

Ce claustra est spécialement conçu pour les Pergolames ou Pergotoile mais peut aussi être utilisé sur un balcon ou une terrasse en brise-vue et protection contre le vent.

COMPOSITION DE L'ARMATURE

- Armature laquée blanche RAL 9010 brillant ou anthracite 7016 sablé et visserie d'assemblage en inox
- Lames laquées blanche RAL 9010 brillant ou anthracite 7016 sablé double parois de 35 mm d'épaisseur et 190 mm de hauteur

MANŒUVRE

- Manuelle par poignée d'orientation

DIMENSIONS MAXI

Hauteur maximum : 2500 mm

Largeur maximum : 2000 mm

DETAILS TECHNIQUES

POIGNÉE DE MANŒUVRE



TARIF PUBLIC HT €

H	L	Nb Lames	1000	1250	1500	1750	2000
1450		8	1170	1242	1315	1388	1461
1630		9	1270	1352	1433	1517	1595
1800		10	1399	1492	1581	1671	1763
1980		11	1514	1615	1713	1814	1914
2150		12	1601	1710	1819	1926	2035
2330		13	1685	1805	1923	2040	2158
2500		14	1769	1898	2024	2155	2278
2680		15	2001	2136	2273	2407	2542

Eclairage LED pour Pergola



Départ usine sous 6 à 8 semaines (en cas de surcroît d'activité ce délai peut-être modifié)



ÉCLAIRAGE LED POUR PERGOLA

Eclairage par LED de haute puissance intégré, avec variateur d'intensité sur barrettes orientables.

Profitez mieux et plus longtemps de votre Pergola !

COMPOSITION DU KIT

- 2 ou 3 chemins de LED (angle de vue 120°)
- 1 boîtier étanche gris clair, hauteur 95 mm, largeur 140 mm et longueur 225 mm contenant :
- 1 transformateur 220/24 Volt calibré
- 1 récepteur radio pour télécommande
- 1 module électronique pour variation d'intensité lumineuse

POINT DE COMMANDE

Allumage et extinction pilotable par télécommande :

- **1 canal** (variation d'intensité lumineuse)
- **Multi-canaux** (variation d'intensité lumineuse et commande du store)

INSTALLATION

- Éclairage par LED uniquement pré-monté dans nos ateliers sur les modèles suivants :

Sur Pergolas :

- Pergotoile V2 p. 136
- Pergolames V2 p. 140 et 144

DÉTAILS TECHNIQUES


Type de LED	SMD LED
Tension	24 VDC
Puissance	15 W/m max
Nombre de LED	120 LED/m
Température	3300°K
IRC	Ra > 80
Angle de vue	120°

Extinction automatique des LED après 6 heures de fonctionnement.

EMPLACEMENT DES BARRETTES LED


Fonctionne avec variateur d'intensité

1 MODULE



2 côtés

2 MODULES



2 côtés + 1 central

TARIF PUBLIC HT €

Avancée	1 Module PU € HT	Longueurs de LED	Puissance en Watt	Puissance en Lumen	2 Modules PU € HT	Longueurs de LED	Puissance en Watt	Puissance en Lumen
1000	827 €	2X500	15	1500	922 €	3X500	22,5	2300
1500	880 €	2X1000	30	3000	1 009 €	3X1000	45	4500
2000	937 €	2X1500	45	4500	1 123 €	3X1500	67,5	6800
2500	1 028 €	2X2000	60	6000	1 203 €	3X2000	90	9000
3000	1 085 €	2X2500	75	7500	1 503 €	3X2500	113	11300
3500	1 139 €	2X3000	90	9000	1 583 €	3X3000	135	13500
4000	1 412 €	2X3500	105	10500	2 066 €	3X3500	156	15600
4500	1 462 €	2X4000	120	12000	2 149 €	3X4000	180	18000
5000	1 519 €	2X4500	135	13500	2 233 €	3X4500	202	20200

Points de commandes

CHERUBINI
tocco italiano dal 1947

Plus-value et points de commandes

somfy.io

UNIQUEMENT SUR PERGOTOILE		Plus value Somfy IO	
Télécommande Cherubini Giro 1 canal	74	Télécommande Situo Mobile 1 canal	90
Télécommande Cherubini Giro 7 canaux	121	Télécommande Situo Mobile 5 canaux	121

BON DE COMMANDE N° 46
(du livret "Bons de commandes")

Store Eclipse toiture électrique

Armature RAL 9010 blanc brillant de série



STORE ECLIPSE TOITURE

est un store enrouleur monobloc électrique, intérieur ou extérieur, vertical ou incliné. Il apporte un excellent confort thermique et visuel à vos ouvertures. Muni d'une toile opaque, on obtient une occultation à 90%.

COMPOSITION DE L'ARMATURE

- Armature laquée blanc brillant 9010
- Coffre de 95 mm x 95 mm, s'emboîte dans les coulisses de guidage
- Barre de charge profilée contenant le mécanisme de tension de la toile (ressorts et poulies)
- Drisse kevlar pour la tension de la toile
- Visserie d'assemblage inoxydable

MANŒUVRE

- Moteur radio Cherubini + télécommande 1 canal (fermeture du coffre par butées électroniques)
- Moteur Somfy Sunilus IO + Télécommande Situo Mobile IO 1 canal (fermeture du coffre par butées électroniques)

DIMENSIONS MAXI

Voir tarif ci-contre

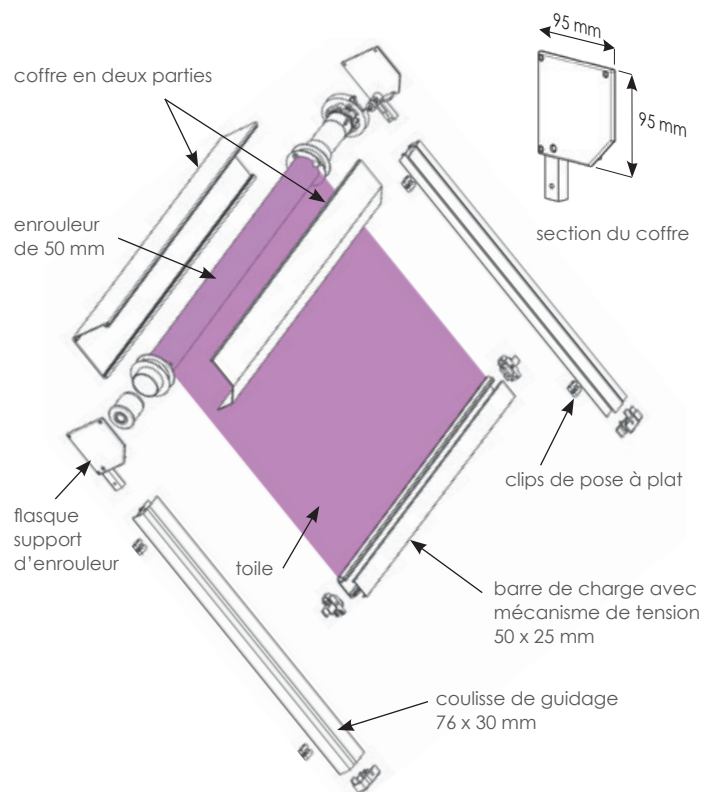
POSE

Extérieure drapeau sur les coulisses ou fond de coulisses

Attention : Pas de garantie sur la drisse Kevlar

Pour des dimensions supérieures, voir store de toiture véranda (p. 152).

DÉTAILS TECHNIQUES



SYSTÈME DE TENSION



MOTORISATIONS RADIO

Moteur radio Cherubini
Télécommande POP
1 canal

Moteur radio Sunilus IO
Télécommande Situo Mobile IO
1 canal

CHERUBINI
tocco italiano dal 1947

somfy.io



OPTION

ARMATURE LAQUÉE RAL BRILLANT



(départ usine : 4 à 6 semaines)

Store Eclipse toiture électrique



Départ usine sous 3-4 semaines (en cas de surcroît d'activité ce délai peut-être modifié)

Store sur-mesure, prêt à poser, armature et coulisses laquées RAL 9010 blanc brillant de série.

COLLECTIONS UTILISÉES TARIF 1

Serge Ferrari Soltis 86, 92 M1

Laize 1770/2670 mm

Screen 5500 M1

Laize : voir nuancier

COLLECTIONS UTILISÉES TARIF 2

Soltis Blackout B92 B1

Laize 1700 mm



Autres toiles, nous consulter.

Toiles tarif 1 : Soltis 86, Soltis 92, Screen 5500

TARIF PUBLIC HT €

Avancée	Largeur	1000	1250	1500	1750	2000	2250	2500
1000	Electrique radio Cherubini	866	916	966	1016	1065	1115	1165
	Electrique radio IO Somfy	933	982	1031	1079	1128	1176	1225
1250	Electrique radio Cherubini	908	964	1020	1076	1132	1187	1243
	Electrique radio IO Somfy	974	1029	1083	1138	1192	1247	1302
1500	Electrique radio Cherubini	950	1012	1074	1136	1198	1260	1322
	Electrique radio IO Somfy	1015	1075	1136	1197	1257	1318	1378
1750	Electrique radio Cherubini	991	1059	1128	1196	1264	1332	1401
	Electrique radio IO Somfy	1055	1122	1189	1255	1322	1389	1455
2000	Electrique radio Cherubini	1033	1107	1182	1256	1330	1405	
	Electrique radio IO Somfy	1096	1168	1241	1314	1387	1459	
2250	Electrique radio Cherubini		1155	1235	1316	1397		
	Electrique radio IO Somfy		1215	1294	1373	1451		
2500	Electrique radio Cherubini		1203	1289	1376			
	Electrique radio IO Somfy		1262	1347	1431			
OPTION LAQUAGE : Départ usine 4 à 6 semaines			150		200		300	

Toiles tarif 2 : Soltis Blackout B92

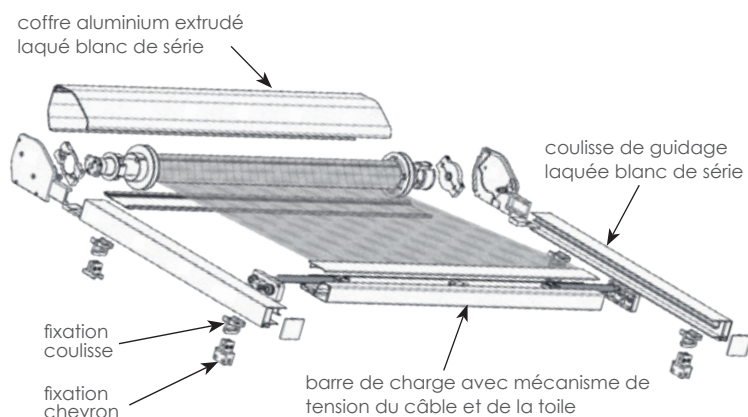
TARIF PUBLIC HT €

Avancée	Largeur	1000	1250	1500	1750	2000	2250	2500
1000	Electrique radio Cherubini	929	992	1055	1118	1181	1244	1306
	Electrique radio IO Somfy	1005	1065	1125	1184	1244	1304	1364
1250	Electrique radio Cherubini	984	1056	1129	1201	1273	1346	1418
	Electrique radio IO Somfy	1056	1125	1194	1262	1331	1400	1468
1500	Electrique radio Cherubini	1039	1120	1202	1284	1366	1447	1529
	Electrique radio IO Somfy	1108	1186	1263	1340	1418	1495	1573
1750	Electrique radio Cherubini	1093	1185	1276	1367	1458	1549	1641
	Electrique radio IO Somfy	1160	1246	1332	1418	1505	1591	1677
2000	Electrique radio Cherubini	1148	1249	1349	1450	1551	1651	
	Electrique radio IO Somfy	1212	1307	1401	1496	1591	1686	
2250	Electrique radio Cherubini		1313	1423	1533	1643		
	Electrique radio IO Somfy		1367	1471	1574	1678		
2500	Electrique radio Cherubini		1377	1497	1616			
	Electrique radio IO Somfy		1428	1540	1652			
OPTION LAQUAGE : Départ usine 4 à 6 semaines			150		200		300	

Attention en toile Soltis Blackout B92, hauteur et largeur maximum : 2000 mm

Store Toiture de véranda électrique

Armature RAL 9010 blanc brillant de série



STORE TOITURE DE VÉRANDA

est un store enrouleur monobloc électrique extérieur qui se déroule sur la toiture véranda.

Il évite l'effet de serre et apporte un excellent confort thermique, solaire et visuel à la véranda.

Ses qualités sont :

- Un coffre d'un encombrement réduit 140 mm de haut et 175 mm de large.
- Un accès très facile au mécanisme d'enroulement et à la barre de charge.

COMPOSITION DE L'ARMATURE

- Armature laquée blanc brillant 9010 et visserie d'assemblage en inox
- Coffre en partie haute qui s'emboîte sur les coulisses
- Fixation très facile sur tout type de toitures aluminium ou bois
- Barre de charge profilée très rigide enfermant le mécanisme de tension de la toile

MANŒUVRE

- Moteur radio Cherubini + télécommande Giro 1 canal
- Moteur Somfy Sunéa IO + Télécommande Situ Mobile IO 1 canal

DIMENSIONS MAXI

Avancée 4500 mm x Largeur de 5000 mm avec 1 travée et un moteur

Avancée 4500 mm x Largeur de 9000 mm avec 2 travées jumelées et un moteur

Autres dimensions, nous consulter

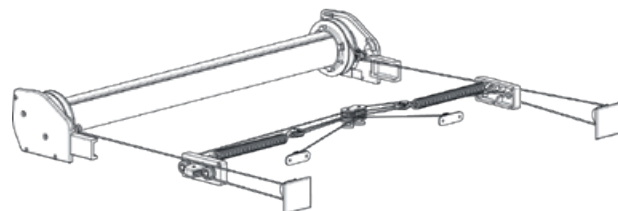
Attention : Pas de garantie sur la drisse Kevlar

Pour des dimensions inférieures, voir store Eclipse toiture (p. 150).

DÉTAILS TECHNIQUES

Largeur mini 1730 mm

SYSTÈME DE TENSION



FIXATION SUR COULISSES

simple coulisse



double coulisse



FIXATION SUR CHEVRONS

pose à plat



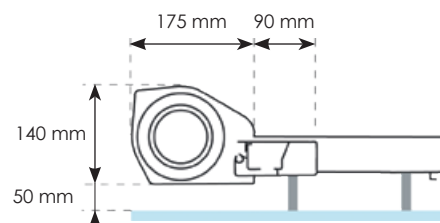
pose sur épines

de 3 à 9 mm

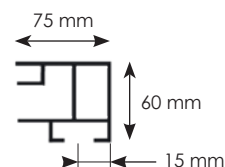
de 9 à 20 mm



ENCOMBREMENTS



COTES DE COULISSES



OPTION LAQUAGE

ARMATURE LAQUÉE RAL BRILLANT, MAT, SATINÉ OU SABLÉ



(départ usine : 4 à 6 semaines)

Store Toiture de véranda électrique



Départ usine sous 3-4 semaines (en cas de surcroît d'activité ce délai peut-être modifié)

MANŒUVRES



CHERUBINI
tocco italiano dal 1947

MOTORISATION CHERUBINI

MOTEUR RADIO CHERUBINI + TÉLÉCOMMANDE 1 CANAL

Vitesse : 17 tr/min
Programmation et réglage des fins de
courses par la télécommande Giro 1 canal



somfy.io

MOTORISATION SOMFY

MOTEUR IO + TÉLÉCOMMANDE 1 CANAL

Moteur Sunilus IO - Vitesse : 17 tr/min
Télécommande Situo Mobile IO 1 canal
Programmation et réglage des fins de courses
par la télécommande 1 canal

OPTIONS SUR MOTORISATION

CHERUBINI
tocco italiano dal 1947

somfy.io

TÉLÉCOMMANDE SENSO 1 CANAL CAPTEUR DE LUMINOSITÉ ET DE TEMPÉRATURE INTÉRIURE

Alimentation : par piles
Régule la position d'ouverture / fermeture en fonction des seuils
enregistrés pour maintenir à l'intérieur de l'habitation la luminosité
et la température désirées.

CHERUBINI
tocco italiano dal 1947



CAPTEUR SOLAIRE KIT SUNIS IO WF II

+ Télécommande Situo 5 A/M (5 canaux)
Alimentation : par piles
Régule la position d'ouverture / fermeture en fonction des seuils
enregistrés pour maintenir à l'intérieur de l'habitation la luminosité
désirées.



Store Toiture de véranda électrique (tarif 1)

Store sur-mesure, prêt à poser, armature RAL 9010 blanc brillant de série.

COLLECTIONS UTILISÉES TARIF 1

Dickson Solar Fabrics

Orchestra : unis, classiques ou fantaisies

Latim Latimacryl

Unis, rayures égales, valeurs sûres ou tendances

Tissus 100% acrylique

Fibres teintées dans la masse

Poids 300 g/m² (+/- 5%)

Traitement spécial store anti-salissures et imperméabilisant



Autres toiles, nous consulter.



Toiles tarif 1 : Dickson Orchestra, Latim Latimacryl

TARIF PUBLIC HT €

Avancée	Largeur	1 travée et 1 moteur							2 travées et 1 moteur						
		2000	2500	3000	3500	4000	4500	5000	6000	6500	7000	7500	8000	8500	9000
1500	Electrique radio Cherubini	1688	1765	1903	1906	2320	2322	2399	3357	3360	3362	4014	4016	4093	4095
	Electrique radio IO Somfy	1784	1867	2005	2007	2427	2429	2512	3465	3467	3470	4127	4129	4212	4215
1750	Electrique radio Cherubini	1726	1814	1952	1954	2379	2381	2469	3454	3456	3459	4121	4123	4210	4213
	Electrique radio IO Somfy	1823	1917	2055	2057	2489	2491	2585	3566	3568	3571	4239	4241	4336	4338
2000	Electrique radio Cherubini	1828	1926	2063	2066	2501	2503	2601	3678	3680	3682	4355	4357	4455	4457
	Electrique radio IO Somfy	1925	2030	2168	2171	2613	2615	2721	3792	3794	3797	4476	4479	4584	4586
2250	Electrique radio Cherubini	1850	1958	2096	2098	2544	2546	2654	3742	3745	3747	4430	4432	4541	4543
	Electrique radio IO Somfy	1949	2065	2203	2205	2659	2661	2778	3862	3864	3866	4557	4559	4676	4678
2500	Electrique radio Cherubini	1871	1990	2128	2130	2586	2589	2708	3807	3809	3812	4505	4507	4626	4628
	Electrique radio IO Somfy	1972	2100	2238	2240	2705	2707	2835	3931	3933	3936	4638	4640	4768	4770
2750	Electrique radio Cherubini	1893	2023	2161	2163	2629	2632	2761	3872	3874	3876	4580	4582	4712	4714
	Electrique radio IO Somfy	1996	2135	2272	2275	2751	2753	2892	4001	4003	4005	4719	4721	4860	4862
3000	Electrique radio Cherubini	1915	2055	2193	2195	2672	2674	2814	3937	3939	3941	4655	4657	4797	4799
	Electrique radio IO Somfy	2019	2169	2307	2310	2797	2799	2949	4070	4072	4075	4799	4802	4952	4954
3250	Electrique radio Cherubini	1969	2119	2257	2259	2747	2749	2899	4065	4067	4070	4794	4796	4946	4949
	Electrique radio IO Somfy	2074	2235	2373	2376	2874	2877	3038	4202	4205	4207	4943	4945	5106	5109
3500	Electrique radio Cherubini	1991	2152	2289	2292	2789	2792	2952	3885	3887	3890	4869	4871	5032	5034
	Electrique radio IO Somfy	2098	2270	2408	2410	2920	2922	3095	4272	4274	4276	5023	5026	5198	5201
3750	Electrique radio Cherubini	2272	2443	2581	2583	2991	2993	3164	4613	4615	4617	5262	5265	5435	5438
	Electrique radio IO Somfy	2378	2562	2700	2702	3123	3125	3309	4755	4757	4759	5417	5420	5603	5606
4000	Electrique radio Cherubini	2294	2475	2613	2616	3034	3036	3217	4677	4680	4682	5337	5340	5521	5523
	Electrique radio IO Somfy	2401	2596	2734	2737	3169	3171	3366	4824	4826	4829	5498	5500	5695	5698
4250	Electrique radio Cherubini	2316	2508	2646	2648	3077	3079	3271	4742	4744	4747	5413	5415	5606	5609
	Electrique radio IO Somfy	2425	2631	2769	2771	3215	3217	3423	4894	4896	4898	5579	5581	5787	5790
4500	Electrique radio Cherubini	2338	2540	2678	2680	3119	3122	3324	4807	4809	4811	5488	5490	5692	5694
	Electrique radio IO Somfy	2449	2666	2804	2806	3261	3263	3480	4963	4965	4968	5659	5662	5879	5881
Nombre de travée(s)		1 travée et 1 moteur							2 travées et 1 moteur						
OPTION : (départ usine 4 à 6 semaines)		Laquage armature 1 travée 300 €							Laquage armature 2 travées 600 €						

OPTIONS SUR MOTORISATION

CHERUBINI
tocco italiano dal 1947

somfy.io

Télécommande Senso 1 canal,
capteur de luminosité et de température intérieure

149

Télécommande Situo 5 A/M + Capteur Soleil Kit Sunis IO WF II

213

Store Toiture de véranda électrique (tarif 2)



Départ usine sous 3-4 semaines (en cas de surcroît d'activité ce délai peut-être modifié)

Store sur-mesure, prêt à poser, armature RAL 9010 blanc brillant de série.

COLLECTIONS UTILISÉES TARIF 2

Serge Ferrari Soltis 86, 92

Serge Ferrari

Soltis 86 M1 :

Tissu précontraint, fils polyester enduction PVC, micro-perforé, poids 380 g/m²

Soltis 92 M1 :

Tissu précontraint, fils polyester enduction PVC, micro-perforé, poids 420 g/m²

Autres toiles, nous consulter.



Toiles tarif 2 : Soltis 86 et Soltis 92.

TARIF PUBLIC HT €

Avancée	Largeur	1 travée et 1 moteur							2 travées et 1 moteur						
		2000	2500	3000	3500	4000	4500	5000	6000	6500	7000	7500	8000	8500	9000
1500	Electrique radio Cherubini	1767	1829	1889	2084	2244	2541	2601	3599	3659	3719	3879	4413	4473	4533
	Electrique radio IO Somfy	1853	1913	2108	2168	2565	2625	2685	3672	3732	3792	4427	4486	4546	4606
1750	Electrique radio Cherubini	1816	1886	1954	2157	2325	2630	2698	3730	3797	3865	4033	4576	4643	4711
	Electrique radio IO Somfy	1902	1970	2173	2241	2646	2714	2782	3802	3870	3938	4580	4648	4716	4784
2000	Electrique radio Cherubini	1928	2007	2082	2294	2470	2783	2859	3987	4063	4139	4315	4865	4941	5017
	Electrique radio IO Somfy	2013	2089	2301	2377	2790	2866	2942	4057	4133	4209	4859	4935	5011	5087
2250	Electrique radio Cherubini	1961	2048	2132	2351	2535	2856	2940	4085	4169	4253	4437	4995	5079	5163
	Electrique radio IO Somfy	2046	2130	2350	2434	2855	2939	3023	4155	4239	4323	4981	5065	5149	5233
2500	Electrique radio Cherubini	1994	2089	2181	2408	2600	2929	3021	4183	4275	4367	4559	5126	5217	5309
	Electrique radio IO Somfy	2080	2172	2399	2491	2920	3012	3104	4254	4346	4437	5104	5196	5288	5379
2750	Electrique radio Cherubini	2027	2130	2230	2465	2665	3002	3102	4282	4382	4482	4682	5256	5356	5456
	Electrique radio IO Somfy	2113	2213	2448	2548	2985	3085	3185	4352	4452	4552	5226	5326	5426	5526
3000	Electrique radio Cherubini	2060	2171	2279	2523	2730	3076	3183	4380	4488	4596	4804	5386	5494	5602
	Electrique radio IO Somfy	2146	2254	2497	2605	3050	3158	3266	4450	4558	4666	5348	5456	5564	5672
3250	Electrique radio Cherubini	2125	2244	2360	2612	2827	3181	3296	4542	4658	4774	4990	5580	5696	5812
	Electrique radio IO Somfy	2210	2326	2578	2694	3147	3263	3379	4611	4727	4843	5533	5649	5765	5881
3500	Electrique radio Cherubini	2158	2285	2409	2669	2893	3254	3378	4640	4764	4888	5112	5710	5834	5958
	Electrique radio IO Somfy	2244	2367	2627	2751	3212	3336	3460	4710	4833	4957	5656	5780	5903	6027
3750	Electrique radio Cherubini	2448	2586	2717	2985	3117	3486	3618	5157	5289	5421	5553	6159	6291	6423
	Electrique radio IO Somfy	2533	2665	2933	3065	3434	3566	3698	5221	5353	5485	6091	6223	6355	6487
4000	Electrique radio Cherubini	2481	2627	2767	3042	3182	3559	3699	5255	5395	5535	5675	6289	6429	6569
	Electrique radio IO Somfy	2567	2706	2982	3122	3499	3639	3779	5319	5459	5599	6214	6353	6493	6633
4250	Electrique radio Cherubini	2514	2668	2816	3099	3247	3632	3780	5353	5501	5649	5797	6419	6567	6715
	Electrique radio IO Somfy	2600	2748	3031	3179	3564	3712	3860	5418	5566	5714	6336	6484	6632	6780
4500	Electrique radio Cherubini	2547	2709	2865	3156	3312	3705	3861	5452	5608	5764	5919	6550	6706	6862
	Electrique radio IO Somfy	2633	2789	3080	3236	3629	3785	3941	5516	5672	5828	6458	6614	6770	6926
Nombre de travée(s)		1 travée et 1 moteur							2 travées et 1 moteur						
OPTION : (départ usine 4 à 6 semaines)		Laquage armature 1 travée 300 €							Laquage armature 2 travées 600 €						

OPTIONS SUR MOTORISATION

CHERUBINI
tocco italiano dal 1947

somfy.io

Télécommande Senso 1 canal, capteur de luminosité et de température intérieure

149

Télécommande Situo 5 A/M + Capteur Soleil Kit Sunis IO WF II

213

BON DE COMMANDE N° 47
(du livret "Bons de commandes")

155

Couleurs de marquage *couleurs non contractuelles*



A0001 - Blanc



A0008 - Rose



A0066 - Bleu océan



A0019 - Noir



A0038 - Perle



A0002 - Crème



A0016 - Bordeaux



A0013 - Bleu royal



A0073 - Bronze



A0082 - Bleu moyen



A0003 - Citron



A0068 - Menthe



A0014 - Bleu marin



A0037 - Sable



A0086 - Chocolat



A0004 - Jaune



A0012 - Turquoise



A0059 - Lila



A0005 - Soleil



A0030 - Citron vert



A0065 - Violet clair




A0006 - Orange



A0058 - Vert pomme



A0062 - Orchidée



A0060 - Hibiscus



A0009 - Vert



A0015 - Violet



A0028 - Rouge vif



A0010 - Vert foncé



A0017 - Marron



A0007 - Rouge



A0051 - Bleu pâle



A0018 - Gris



A0031 - Rose clair



A0011 - Bleu ciel



A0071 - Gris lila



A0074 - Rose moyen



A0070 - Vert eau



A0061 - Anthracite

LAMBREQUIN LUMINEUX

Une solution graphique et attractive afin d'attirer l'œil de tous les passants et mettre en valeur votre enseigne de jour comme de nuit.

CARACTÉRISTIQUES

- Plaque de LED blanches dans le lambrequin acrylique (9 couleurs de films disponibles)
- Livré avec un transformateur de 12V
- Hauteur du lambrequin : 250 mm
- Lambrequin droit

CHIFFRAGE

- Nous consulter

ÉLÉMENTS À FOURNIR

- Logo ou police utilisée



Marquages et toiles



- ♦ *Couleurs de marquages* p 156
- ♦ *Lambrequin lumineux* p 156
- ♦ *Marquage sur lambrequins et toiles* p 158
- ♦ *Toiles confectionnées acryliques* p 159



*Tarifs
nous consulter*



*Tarifs
nous consulter*



★ *Sauf les lambrequins (non garantis)*

Marquages sur lambrequins et toiles

Couleurs de marquage, voir page précédente

Polices	Exemple
Commercial Script <i>Illisible tout en majuscule</i>	<i>ABCDEFGHIJKLMNOPQRSTUVWXYZ</i> <i>abcdefghijklmnopqrstuvwxyz</i> Brasserie
Comic Sans MS	ABCDEFGHIJKLMNOPQRSTUVWXYZ abcdefghijklmnopqrstuvwxyz Centre aéré
Futura Medium	ABCDEFGHIJKLMNOPQRSTUVWXYZ abcdefghijklmnopqrstuvwxyz Cyber café
Script MT Bold <i>Illisible tout en majuscule</i>	<i>ABCDEFGHIJKLMNOPQRSTUVWXYZ</i> <i>abcdefghijklmnopqrstuvwxyz</i> Boulangerie
Myriad Pro Bold	ABCDEFGHIJKLMNOPQRSTUVWXYZ abcdefghijklmnopqrstuvwxyz Théâtre de Poche
Arial	ABCDEFGHIJKLMNOPQRSTUVWXYZ abcdefghijklmnopqrstuvwxyz Poissonnerie
Helvetica Bold Oblique	<i>ABCDEFGHIJKLMNOPQRSTUVWXYZ</i> <i>abcdefghijklmnopqrstuvwxyz</i> Restaurant
Stencil	ABCDEFGHIJKLMNOPQRSTUVWXYZ <i>Pas de minuscule</i> MARCHANDISES
Times New Roman PS	ABCDEFGHIJKLMNOPQRSTUVWXYZ abcdefghijklmnopqrstuvwxyz Chocolatier
Textile	ABCDEFGHIJKLMNOPQRSTUVWXYZ abcdefghijklmnopqrstuvwxyz Manga shop
Clarendon	ABCDEFGHIJKLMNOPQRSTUVWXYZ abcdefghijklmnopqrstuvwxyz Boucherie
BlackJack	<i>ABCDEFGHIJKLMNOPQRSTUVWXYZ</i> <i>abcdefghijklmnopqrstuvwxyz</i> Stade de Football
Copperplate	ABCDEFGHIJKLMNOPQRSTUVWXYZ ABCDEFGHIJKLMNOPQRSTUVWXYZ BIBLIOTHEQUE

Autres polices, nous consulter
 Logos et marquages sur autres toiles : nous consulter

Marquage sur lambrequin ou toile
 Hauteur de lettre : 1 à 200 mm

14 € la lettre TARIF PUBLIC HT €

Toiles confectionnées acryliques



Départ usine sous 3-4 semaines (en cas de surcroît d'activité ce délai peut-être modifié) / Garantie 5 ans sauf lambrequin

ATTENTION HAUTEUR TOILE = toile + enroulement ≈ 250 mm
CALCUL DU TARIF = hauteur de toile + confection 100 mm.

COLLECTIONS UTILISÉES TARIF 1

Dickson Solar Fabrics
Orchestra : unis, classiques ou fantaisies

Latim Latimacryl
Unis, rayures égales, valeurs sûres ou tendances

COLLECTIONS UTILISÉES TARIF 2

Dickson Solar Fabrics
Jacquards, Orchestra Max



Autres toiles, nous consulter. Lettrage ou marquage, voir page ci-contre

Toiles tarif 1 : Dickson Orchestra, Latim Latimacryl

TARIF PUBLIC HT €

H \ L	1140	2260	3460	4640	5820	7000	8160	9330	10500	11670	L \ H
	TOILES COUSUES					TOILES COUSUES avec renfort de lyre					
1000	58	115	173	230	288	403	461	518	576	634	1000
1200	69	138	207	276	346	484	553	622	691	760	1200
1400	81	161	242	323	403	564	645	726	806	887	1400
1600	92	184	276	369	461	645	737	829	922	1014	1600
1800	104	207	311	415	518	726	829	933	1037	1140	1800
2000	115	230	346	461	576	806	922	1037	1152	1267	2000
2200	127	253	380	507	634	887	1014	1140	1267	1394	2200
2400	138	276	415	553	691	968	1106	1244	1382	1521	2400
2600	150	300	449	599	749	1048	1198	1348	1498	1647	2600
2800	161	323	484	645	806	1129	1290	1452	1613	1774	2800
3000	173	346	518	691	864	1210	1382	1555	1728	1901	3000
3200	184	369	553	737	922	1290	1475	1659	1843	2028	3200
3400	196	392	588	783	979	1371	1567	1763	1958	2154	3400
3600	207	415	622	829	1037	1452	1659	1866	2074	2281	3600
3800	219	438	657	876	1094	1532	1751	1970	2189	2408	3800
4000	230	461	691	922	1152	1613	1843	2074	2304	2534	4000
4200	242	484	726	968	1210	1693	1935	2177	2419	2661	4200
4400	253	507	760	1014	1267	1774	2028	2281	2534	2788	4400
Lambrequin assorti H 200	20	40	60	81	101	141	161	181	202	222	Lambrequin assorti H 200
Lambrequin seul H 200 mm	36	72	108	144	180	216	252	289	325	361	Lambrequin seul H 200 mm

Toiles tarif 2 : Dickson Jacquards, Orchestra Max.

TARIF PUBLIC HT €

H \ L	1140	2260	3460	4640	5820	7000	8160	9330	10500	11670	L \ H
	TOILES COUSUES					TOILES COUSUES avec renfort de lyre					
1000	76	151	227	302	378	529	605	680	756	832	1000
1200	91	181	272	363	454	635	726	816	907	998	1200
1400	106	212	318	423	529	741	847	953	1058	1164	1400
1600	121	242	363	484	605	847	968	1089	1210	1331	1600
1800	136	272	408	544	680	953	1089	1225	1361	1497	1800
2000	151	302	454	605	756	1058	1210	1361	1512	1663	2000
2200	166	333	499	665	832	1164	1331	1497	1663	1830	2200
2400	181	363	544	726	907	1270	1452	1633	1814	1996	2400
2600	197	393	590	786	983	1376	1572	1769	1966	2162	2600
2800	212	423	635	847	1058	1482	1693	1905	2117	2328	2800
3000	227	454	680	907	1134	1588	1814	2041	2268	2495	3000
3200	242	484	726	968	1210	1693	1935	2177	2419	2661	3200
3400	257	514	771	1028	1285	1799	2056	2313	2570	2827	3400
3600	272	544	816	1089	1361	1905	2177	2449	2722	2994	3600
3800	287	575	862	1149	1436	2011	2298	2586	2873	3160	3800
4000	302	605	907	1210	1512	2117	2419	2722	3024	3326	4000
4200	318	635	953	1270	1588	2223	2540	2858	3175	3493	4200
4400	333	665	998	1331	1663	2328	2661	2994	3326	3659	4400
Lambrequin assorti H 200	26	53	79	106	132	185	212	238	265	291	Lambrequin assorti H 200
Lambrequin seul H 200 mm	53	106	159	212	265	370	423	476	529	582	Lambrequin seul H 200 mm

MARQUAGES & TOILES

Motorisation Sonesse 28 RTS Wirefree™ avec batterie intégrée

Le nouveau moteur sans fil, facile à installer et silencieux pour stores intérieurs.



Installation facile :

Pas de fil, ni de batterie externe. Batterie lithium-ion intégrée au moteur. Mode veille pour éliminer les allumages intempestifs. Chargeur vendu séparément.

Programmation facile :

Réglage des fins de course via l'émetteur.
Bouton de programmation et LED sur la tête moteur.

Sécurité et Fiabilité :

Pas de fil électrique extérieur.
Protocole radio RTS sécurisé.

Du confort au quotidien :

Silencieux. Vitesse réglable de 10 à 28 tr/minute.

Esthétique :

Design discret, sans fil, ni batterie externe.

Facile à utiliser :

Indicateur de batterie faible par LED sur la tête moteur.
Pilotable par télécommande RTS et compatible avec les capteurs soleil.



Crédit photo : Somfy



Disponible sur nos produits stores rouleaux pages : 6, 8, 10, 12 et 52



DESIGNED FOR
SILENCE



Motorisation et automatismes



- ♦ *Motorisation filaire Cherubini* p 162
- ♦ *Motorisation radio Cherubini* p 163
- ♦ *Motorisation filaire Somfy* p 164
- ♦ *Motorisation radio IO Somfy* p 165

COMMANDES SIMPLES



INVERSEUR ENCASTRÉ

13 €



INVERSEUR ENCASTRÉ
+ BOÎTIER SAILLIE

17 €

MOTORISATION FILAIRE

DESRIPTIF

- Opérateur 230 volts 50 Hz
- Homologué norme NF indice de protection IP 44
- Livré avec un câble VVF Blanc 4 conducteurs diamètre 0,75 mm de 2,45 mètres
- Moteur filaire à fins de courses électroniques réglables par l'inverseur



Motorisation filaire standard de série, pour les modèles de stores ci-dessous.

TARIF PUBLIC HT €

Modèle Store	Moteur Cherubini utilisé de série	Caractéristiques techniques	Prix HT
Store Coffre intégral 75, Structural 75 Store Baie, Bannette	MOTEUR BLUE SENSO WIRE 7/30 tr/min & roue couronne	Couple 7 Nm Puissance 120 watts Intensité 0.5 ampères	183 €
Store coffre 105, Bannes Monobloc (de 2 bras 3570 mm de large et 2000 mm d'avancée jusqu'à 2 bras de 5900 mm de large x 3000 mm d'avancée)	MOTEUR BLUE WAVE WIRE 32/17 tr/min & roue couronne	Couple 32 Nm Puissance 250 watts Intensité 1.1 ampères	226 €
Abristore 40 et Banne Monobloc Magistrale 2 bras (jusqu'à 5900 mm de large x 4000 mm d'avancée)	MOTEUR BLUE WAVE WIRE 50/12 tr/min & roue couronne	Couple 50 Nm Puissance 275 watts Intensité 1.25 ampères	261 €
Banne Monobloc Magistrale 4 bras et Abristore coffre (4 bras jusqu'à 11850 mm de large et 3000 mm d'avancée)	MOTEUR BLUE WAVE WIRE 80/16 tr/min & roue couronne	Couple 80 Nm Puissance 360 watts Intensité 1.6 ampères	424 €
Banne Monobloc Magistrale 4 bras (4 bras supérieure à 11850 mm de large et 4000 mm d'avancée)	MOTEUR BLUE WAVE WIRE 120/11 tr/min & roue couronne	Couple 120 Nm Puissance 415 watts Intensité 1.9 ampères	531 €

AUTOMATISMES POUR MOTEURS RADIO



Emetteur mural

57 €



Télécommande POP 1 canal

57 €



Télécommande POP 7 canaux

105 €



Télécommande POP Lux 1 canal
Fonction vent/soleil

82 €



Kit POP
Personnalisation cordons et bouchons

22 €



Télécommande 50 canaux

305 €



Télécommande Giro 1 canal

74 €



Télécommande Giro 7 canaux

121 €



Télécommande Giro Lux 1 canal
Fonction vent/soleil

98 €



Capteur vent
contrôle climatique du vent
à utiliser avec télécommande 1 canal

148 €



Capteur vent/soleil
contrôle climatique du vent et du soleil
à utiliser avec télécommande Lux

187 €

MOTORISATION RADIO

DESCRIPTIF

- Opérateur 230 volts 50 Hz
- Homologué norme NF indice de protection IP 44
- Livré avec un câble VVF Blanc 4 conducteurs diamètre 0,75 mm de 4,60 mètres
- Moteur radio à fins de courses électroniques réglables par télécommande

Motorisation radio standard de série, pour les modèles de stores ci-dessous.

TARIF PUBLIC HT €

Modèle Store	Moteur Cherubini radio utilisé de série	Caractéristiques techniques	Prix HT
Store Coffre intégral 75, Structural 75 Store Baie, Bannette et Store Eclipse	MOTEUR WAVE RX 7/30 tr/min & roue couronne	Couple 7 Nm Puissance 120 watts Intensité 0.5 ampères	257 €
Structural 105, Bannes monobloc et Bannes coffre (de 2 bras 3570 mm de large et 2000 mm d'avancée) jusqu'à 2 bras de 5900 mm de large x 3000 mm d'avancée)	MOTEUR WAVE RX 32/17 tr/min & roue couronne	Couple 32 Nm Puissance 250 watts Intensité 1.1 ampères	299 €
Abristore 40, Banne Monobloc Magistrale 2 bras (jusqu'à 5900 mm de large x 4000 mm d'avancée) et Store Toiture 1 travée	MOTEUR WAVE RX 50/12 tr/min & roue couronne	Couple 50 Nm Puissance 275 watts Intensité 1.25 ampères	328 €
Banne Monobloc Magistrale 4 bras, Abristore coffre (4 bras jusqu'à 11850 mm de large et 3000 mm d'avancée) et Store Toiture 2 travées	MOTEUR WAVE RX 80/16 tr/min & roue couronne	Couple 80 Nm Puissance 360 watts Intensité 1.6 ampères	467 €
Banne Monobloc Magistrale 4 bras (4 bras supérieure à 11850 mm de large et 4000 mm d'avancée)	MOTEUR WAVE RX 120/11 tr/min & roue couronne	Couple 120 Nm Puissance 415 watts Intensité 1.9 ampères	595 €

COMMANDES SIMPLES



INVERSEUR KEO SAILLIE

18 €




INVERSEUR KEO ENCASTRÉ

18 €

MOTORISATION FILAIRE

DESCRIPTIF

- Opérateur 230 volts 50 Hz
- Homologué norme NF indice de protection IP 44
- Livré avec un câble VVF Blanc 4 conducteurs diamètre 0,75 mm de 2,50 mètres
- Tête en étoile 6 positions d'orientation
- Réglages des fins de course haut et bas par bouton poussoir sur la tête moteur



Motorisation filaire standard de série, pour les modèles de stores ci-dessous.

TARIF PUBLIC HT €

Modèle Store	Moteur Somfy utilisé de série	Caractéristiques techniques	Prix HT
Store Coffre intégral 75, Structural 75 Store Baie, Bannette	LT 50 ARIANE 6/17 & roue couronne	Couple 6 Nm Puissance 90 watts Intensité 0.4 ampères	198 €
Store Maxi Baie, Structural 105 Maxi Bannette, Brise-vent coffre. Bannes Monobloc (2 bras jusqu'à 3570 mm de large et 2000 mm d'avancée)	LT 50 MÉTÉOR 20/17 & roue couronne	Couple 20 Nm Puissance 160 watts Intensité 0.75 ampères	251 €
Bannes Monobloc (de 2 bras 3570 mm de large et 2000 mm d'avancée jusqu'à 2 bras de 5900 mm de large x 3000 mm d'avancée)	LT 50 APOLLO 35/17 & roue et couronne	Couple 35 Nm Puissance 240 watts Intensité 1.1 ampères	302 €
Abristore 40 et Banne Monobloc Magistrale 2 bras (jusqu'à 5900 mm de large x 4000 mm d'avancée)	LT 50 VECTRAN 50/12 & roue et couronne	Couple 50 Nm Puissance 240 watts Intensité 1.1 ampères	326 €
Banne Monobloc Magistrale 4 bras et Abristore coffre (4 bras jusqu'à 11850 mm de large et 3000 mm d'avancée)	LT 60 ANTHARES 70/17 & roue et couronne	Couple 70 Nm Puissance 410 watts Intensité 1.9 ampères	546 €
Banne Monobloc Magistrale 4 bras (4 bras supérieure à 11850 mm de large et 4000 mm d'avancée)	LT 60 TAURUS 120/17 & roue et couronne	Couple 120 Nm Puissance 450 watts Intensité 2.1 ampères	773 €

AUTOMATISMES POUR MOTEURS RADIO IO SOMFY



Emetteur mural IO 1 canal

87 €



Télécommande Situo mobile IO 1 canal

90 €



Télécommande Situo mobile IO 5 canaux

121 €



Télécommande Nina IO

380 €



Capteur/vent Eolis IO
A utiliser avec télécommande Situo Mobile IO (1 canal)

218 €



Capteur solaire Kit Sunis IO WF II
+ télécommande Situo 5 A/M (5 canaux)

327 €



Tahoma Switch

360 €

MOTORISATION RADIO

DESCRIPTIF

- Opérateur 230 volts 50 Hz
- Homologué norme NF indice de protection IP 44
- Livré avec un câble VVF Blanc 3 conducteurs diamètre 0,75 mm de 3 m
- Moteur radio système IO
- Homecontrol (retour d'information sur la télécommande) à fins de courses électroniques réglables par télécommande

Motorisation radio IO standard de série, pour les modèles de stores ci-dessous.

TARIF PUBLIC HT €

Modèle Store	Moteur Somfy utilisé de série	Caractéristiques techniques	Prix HT
Store Coffre intégral 75, Structural 75 Store Baie, Bannette, Store Eclipse	MOTEUR SUNILUS IO 10/17 & roue couronne	Couple 10 Nm Puissance 90 watts Intensité 0.45 ampères	321 €
Store Maxi Baie, Structural 105 Maxi Bannette, Brise-vent coffre. Bannes Monobloc (2 bras jusqu'à 3570 mm de large et 2000 mm d'avancée)	MOTEUR SUNILUS IO 20/17 & roue couronne	Couple 20 Nm Puissance 160 watts Intensité 0.75 ampères	363 €
Bannes Monobloc (de 2 bras 3570 mm de large et 2000 mm d'avancée jusqu'à 2 bras de 5900 mm de large x 3000 mm d'avancée)	MOTEUR SUNILUS IO 35/17 & roue et couronne	Couple 35 Nm Puissance 240 watts Intensité 1.1 ampères	397 €
Abristore 40 et Banne Monobloc Magistrale 2 bras (jusqu'à 5900 mm de large x 4000 mm d'avancée) Store Toiture 1 travée	MOTEUR SUNILUS IO 50/12 & roue et couronne	Couple 50 Nm Puissance 240 watts Intensité 1.1 ampères	418 €
Banne Monobloc Magistrale 4 bras et Abristore coffre (4 bras jusqu'à 11850 mm de large et 3000 mm d'avancée) Store Toiture 2 travées	MOTEUR SUNILUS IO 70/17 & roue et couronne	Couple 70 Nm Puissance 350 watts Intensité 1.9 ampères	545 €
Toutes les Bannes coffre et cassette (jusqu'à 3570 mm de large x 2000 mm d'avancée)	MOTEUR SUNEIA IO 20/17 & roue et couronne	Couple 20 Nm Puissance 160 watts Intensité 0.75 ampères	438 €
Toutes les Bannes coffre et cassette (supérieure à 3570 mm de large x 2000 mm d'avancée) (jusqu'à 4800 mm de large x 3000 mm d'avancée)	MOTEUR SUNEIA IO 35/17 & roue et couronne	Couple 35 Nm Puissance 240 watts Intensité 1.1 ampères	462 €
Toutes les Bannes coffre et cassette (supérieure à 4800 mm de large x 3000 mm d'avancée)	MOTEUR SUNEIA IO 50/12 & roue et couronne	Couple 50 Nm Puissance 240 watts Intensité 1.1 ampères	487 €

Conseils techniques

LIMITES D'UTILISATION D'UN STORE BANNE OU D'UN STORE A PROJECTION

- 1 Relever le store en cas :
 - de neige ou de givre.
 - de vent ≥ 35 km heure.
 - de pluie importante > 20 mm d'eau/heure ou pour toute précipitation si l'inclinaison du store est $< 14^\circ$ ou la pente $< 25\%$.

Redéployer le store pour faire sécher la toile dès que possible.
Avant toute manœuvre vérifier qu'aucun obstacle ne gêne.
Ne jamais forcer le store.

En cas de gel, si la manœuvre est particulièrement difficile et en l'absence de dispositifs de sécurité, arrêter la manœuvre jusqu'à l'obtention des conditions habituelles de l'opération.

- 2 Si le store ne bouge pas à la manœuvre avertir un professionnel.
- 3 En cas de commande électrique, éviter les impulsions prolongées et la multiplication intempestive des manœuvres. La motorisation comporte un dispositif de sécurité thermique intégré qui, en cas de surchauffe, interdit toute manœuvre pendant une durée qui peut atteindre 20 minutes. Attention les capteurs vent ne protègent pas contre les rafales de vent.

NOTICE D'ENTRETIEN :

- 1 **Fixation.**
Vérifier une fois par an l'ensemble des fixations d'accrochage du store par rapport au support. Resserrer si nécessaire.
- 2 **Matériaux métalliques.**
(acier galvanisé ou inoxydable, aluminium brut, laqué ou anodisé).
Nettoyage annuel par lavage à l'eau savonneuse.
Lubrification (téflon ou silicone transparent) + nettoyage parties mobiles.
- 3 **Toile**
Nettoyage annuel avec dépoussiérage à sec à l'aide d'une brosse en chiendent puis lavage à l'eau savonneuse avec une brosse douce.
Dans le cas de stores installés en bord de mer, les nettoyages doivent être fréquents, visant à éliminer les dépôts de sel ou de sable (lavage à l'eau).

NE JAMAIS UTILISER DE POUDRE ABRASIVE NI D'APPAREIL A VAPEUR PRESSURISEE , NI DE BOMBE AEROSOL, NI DE JET HAUTE PRESSION, NI DE DETERGENT CHLORE.

MARBRURES

La qualité de la toile est la priorité absolue des fabricants de toiles, malgré les efforts réalisés par la profession, il est possible que des marbrures, marques ou plis apparaissent. Ces marques ne sont pas des défauts, et sont inhérentes au produit.

LAMBREQUIN

Afin d'éviter une usure prématurée, il est conseillé de le démonter en fin de saison. Les lambrequins ne sont pas garantis.

Conditions de vente

PRIX DE VENTE

A défaut d'indications particulières, les prix s'entendent en Euros hors taxe. Ils ne sont donnés qu'à titre indicatif et n'engagent pas le vendeur. Sauf convention spéciale constatée par écrit, l'acceptation de l'offre par le client implique son adhésion aux présentes conditions de ventes quelles que soient les clauses pouvant figurer sur ses propres documents.

Les prix donnés par téléphone ou par un représentant ne deviennent définitifs qu'après confirmation écrite. Les prix sont établis en fonction des conditions économiques du jour de la remise de l'offre ou de l'enregistrement de la commande ; ils pourront être révisés en fonction de la variation des coûts de leurs éléments constitutifs dans le cadre de la législation en vigueur. La facturation sera faite au prix en vigueur le jour de l'expédition ou de l'enlèvement en nos ateliers.

COMMANDES

Aucune commande ne sera prise en compte si elle n'est pas accompagnée d'un ordre écrit sur papier à en-tête commerciale du client ou sur un bon de commande de notre établissement. La commande ne sera lancée en fabrication qu'après le retour de notre CONFIRMATION de commande dûment signée et tamponnée par le client.

DELAIS

Les délais de livraison que nous sommes appelés à indiquer ne sont donnés qu'à titre indicatif et ne sont pas de rigueur. Un retard de livraison ne peut donner lieu ni à pénalités, ni à dommages et intérêts, ni justifier l'annulation de la commande. Les marchandises sont réputées agrées départ usine ou entrepôt.

TRANSPORT

Forfait port et emballage 30 €, FRANCO de port pour toute commande supérieure à 300 € HT

Forfait Corse 30 € HT jusqu'à 300 € HT de commande, au delà nous consulter.

Quel que soit le mode de facturation, les marchandises voyagent aux risques et périls du destinataire, à qui il appartient de les vérifier à l'arrivée et de faire toutes les réserves auprès du transporteur dans les formes et délais prescrits par l'ARTICLE 105 nouveau du code du commerce en cas d'avarie, perte, casse etc...

CONTROLE ET RECLAMATIONS

Le destinataire doit contrôler les marchandises à l'arrivée, la vérification doit porter sur l'état, le poids, les quantités, les références des articles. Aucune réclamation ne saurait être prise en considération passé le délai de 2 jours.

CONDITIONS DE PAIEMENT

Le paiement de nos factures a lieu à ST NAZAIRE. Toute facture est payable soit :

- à la commande par chèque ou virement (première commande)
- par chèque ou traite à 30 jours fin de mois (après enquête financière du destinataire)

En cas de non paiement d'un règlement à l'échéance prévue ; les sommes dues produisent de plein droit intérêts aux taux bancaires majorés de 2 %. Toutes les sommes même échues deviennent immédiatement exigibles sans mise en demeure préalable. L'expédition des marchandises restant à livrer est suspendue et ne pourra être effectuée que contre remboursement. En outre, dans le cas de recouvrement contentieux, il sera dû par le client défaillant une clause pénale d'un montant forfaitaire de 15 % des sommes restant dues, cette somme sera donc due même si l'obligation principale a été en partie exécutée.

GARANTIE

La garantie de nos produits s'applique avec un retour du matériel à l'usine de St Nazaire après accord de la société Batistore sous réserves :

- D'avoir été posés selon les notices techniques.
- D'être utilisés dans des conditions normales (voir conseils techniques du catalogue).
- De n'avoir subi aucune modification.

RESERVE DE PROPRIETE

(LOI N° 80.335 du 12 mai 1980 relative aux effets des clauses de réserve de propriété).

Il est expressément stipulé que la propriété livrée ne sera transférée à l'acheteur qu'après paiement intégral du prix. Néanmoins, l'acheteur sera responsable des marchandises bien que non propriétaire dès leur délivrance. L'acheteur est autorisé à revendre la marchandise livrée dans son commerce normal avec l'obligation que cette vente soit effectuée avec réserve de propriété. Toutefois, en cas de revente régulière par l'acheteur, sa créance est considérée comme nous étant cédée.

En cas de contestation seul le TRIBUNAL DE SAINT-NAZAIRE est compétent.



2 rue Anders Celsius
Z.I de Brais • BP 198
44604 Saint Nazaire
Tél : 02 51 10 60 50
Fax : 02 40 01 27 24
batistore@batistore.fr
www.batistore.fr

